



НАЦИОНАЛНИ ШУМИ

во партнерство со природата

www.mkcdsumi.com.mk

Уд. Булевар "Св. Климент Охридски" Бр.68; Скопје - Република
Тел. ++389 (0)2 2581080

Јавно претпријатие за стопанисување со државните шуми
Ndërmarrje publike për menaxhimin me pyjet shtetërore

НАЦИОНАЛНИ ШУМИ П.О.
РУЈЕ КОМБЕТАРЕ Р.Р.

Бр./Nr. 12-294/1

28-05-2024 20 год./viti

СКОПЈЕ - ШКУР

ИЗВЕШТАЈ ЗА РАБОТЕЊЕТО

ЗА 2023 год.

Скопје, 2024 год.



НАЦИОНАЛНИ ШУМИ

во партнерство со природата

www.mkdsumi.com.mk

Ул. Булевар "Св. Климент Охридски" Бр.68; Скопје-Центар
Тел. ++389 (0)2 2581080

Сектор за план и анализа, инвестиции и развој, информатички и комуникациски технологии

- Одделение за план и анализа

ИЗВЕШТАЈ ЗА РАБОТЕЊЕТО ЗА 2023 год.

Стручна и техничка обработка:

Кети Јанакиевска

Спасен Михајловски

Гордана Серафимовска



Помошник - Директор

Борис Пешевски



Директор

Валентин Груевски



НАЦИОНАЛНИ ШУМИ

во партнерство со природата

Одделение за план и анализа

ПЕРСОНАЛНА КАРТА ЈП “НАЦИОНАЛНИ ШУМИ” П.О. – СКОПЈЕ

Претседател на Управен одбор,
Владимир Крстевски

Директор,
Валентин Груевски



Дејност

Стопанисување со шуми и шумско земјиште

Облик на сопственост

Јавно претпријатие во државна сопственост

Седиште

1000 Скопје, ул. Булевар Св. Климент Охридски бр. 88

СОДРЖИНА

I. ВОВЕД

II. ИЗВЕШТАЈ ЗА ОСТВАРЕНОТО ПРОИЗВОДСТВО И ПРОДАЖБА НА ДРВНИ СОРТИМЕНТИ

1. Користење на шумите.....	1
1.1. Планирана и извршена сеча Табела 1.....	1
1.2. Планирана и остварена сеча на дрвна маса на пенушка Табела 1а	2
1.3. Извршена сеча со сопствени и надворешни извршители (режиско искористување) Табела 1б	3
1.4. Извршена сеча со сопствени и надворешни извршители (режиско искористување и пенушка) Табела 1в	4
1.5. Споредба на посечена дрвна маса 2023/2022 Табела 1г	5
1.6. Планиран и извршен дотур Табела 2	6
1.7. Извршен дотур со сопствени и надворешни извршители Табела 2а	7
1.8. Споредба на дотурена дрвна маса 2023/2022 Табела 2б	8
1.9. Планиран и извршен превоз Табела 3	9
1.10. Извршен превоз со сопствени и надворешни извршители Табела 3а	10
1.11. Споредба на превезена дрвна маса 2023/2022 Табела 3б	11
1.12. Преглед на планирана и остварена вкупна дрвна маса Табела 4	12
1.13. Споредбен преглед остварена вкупна дрвна маса по фази 2023/2022 Табела 4а	13
1.14. Остварена продажба на дрвни сортименти Табела 5	14
1.15. Споредбен преглед на остварена продажба на дрвни сортименти 2023/2022 Табела 5а	15
1.16. Преглед на залихи на дрвни сортименти со 31.12.2023г. Табела 6	16
1.17. К о м е н т а р	17-23
2. Преглед на изградба, реконструкција и прочистување на патишта Табела 7.....	24
2.1. Споредбен преглед 2023/2022 Табела 7а	25
2.2. К о м е н т а р	26,27
3. Планирана и извршена сеча во приватни шуми и меѓи Табела 8	28
3.1. К о м е н т а р	29
4. Одгледување на шуми	30
4.1. Преглед на издвоени и потрошени средства за проста репродукција на шуми Табела 9	30
4.2. Преглед на потрошени средства за проста репродукција на шуми по вид на работа Табела 9а.....	31
4.3. Реализирани активности од проширена репродукција на шуми Табела 9б	32
4.4. Остварено расадничко производство Табела 9в.....	33,34
4.5. Планирани и остварени приходи и расходи од расадничко производство Табела 9г ...	35
4.6. К о м е н т а р	36-41

5. Заштита на шумите	42
5.1. Преглед на шумски пожари по место на настанување Табела 10	42
5.2. Преглед на шумски пожари по дрвна маса Табела 10а	43,44
5.3. Преглед на шумски пожари по вид на шума Табела 10б	45
5.4. Извештај од работењето на шумочуварската служба Табела 10в	46
5.5. Извештај за нарушувања од непознат сторител Табела 10г	47
5.6. Коментар	48-58
6. Извршени работи за изработка на посебни планови за стопанисување со шумите	59-66
7. Број на вработени по квалификациона структура Табела 11	67
7.1. Коментар	68

III. ИЗВЕШТАЈ ЗА ОСТВАРЕНИТЕ ФИНАНСИСКИ РЕЗУЛТАТИ

1. Остварени финансиски резултати на ниво на ЈП	69
1.1. Биланс на состојбата Табела 12	69
1.2. Биланс на успехот Табела 13	70
1.2.1. Планирани и остварени приходи по видови Табела 14	71
1.2.2. Планирани и остварени расходи по видови Табела 15	71
1.2.3. Споредба на остварени приходи по видови 2023/2022 Табела 16	72
1.2.4. Споредба на остварени расходи по видови 2023/2022 Табела 17	72
1.3. Извештај за паричниот тек Табела 18	73
1.4. Извештај за промените на главнината Табела 19	74
1.5. Остварени финансиски резултати по дејности Табела 20	75
1.6. Планирани и остварени финансиски резултати по дејности Табела 20а	76
1.7. Споредбени податоци за остварени финансиски резултати по дејности 2023/2022	
Табела 20б	77
Коментар	78-82
2. Остварени финансиски резултати по подружници	83
2.1. Остварени приходи и расходи Табела 21	83
2.2. Вредност на почетни и завршни залихи Табела 22	84
2.3. Планирани и остварени приходи и расходи Табела 23	85
2.4. Споредбени податоци за остварени приходи и расходи 2023/2022 Табела 24	86
2.5. Преглед на прилив и одлив Табела 25	87
2.6. Споредбени податоци за приливот и одливот 2023/2022 Табела 26	88
2.7. Побарувања и обврски Табела 27	89
2.8. Исплатени судски решенија по подружници Табела 28	90
2.9. Исплатени судски решенија по години Табела 28а	91
Коментар	92,93

3. Извештај за остварените приходи	94
3.1. Преглед на остварените приходи по видови Табела 29	94
3.2. Преглед на остварените останати приходи по видови Табела 29а	95
3.3. Структура на вкупните приходи Табела 30	96
3.4. Остварена просечна продажна цена Табела 31	97
3.5. Споредба на остварената просечна продажна цена 2023/2022 Табела 32	98
К о м е н т а р	99
4. Извештај за остварените расходи	100
4.1. Преглед на остварените расходи по видови Табела 33	100
4.2. Преглед на остварените останати расходи по видови Табела 33а	101
4.3. Структура на вкупните расходи Табела 34	102
4.4. Споредба на некои видови расходи 2023/2022 Табела 35	103
4.5. Споредба на трошоците на Дирекција по видови 2023/2022 Табела 36	104
К о м е н т а р	105
5. Показатели на деловното работење	106,107

IV. ИЗВЕШТАЈ ЗА ОСТВАРЕНАТА ЦЕНА НА ЧИНЕЊЕ

1. Остварени трошоци за производство на огревно и техничко дрво Табела 37.....	108
2. Остварена цена на чинење на ниво на ЈП Табела 38.....	109
3. Остварена цена на чинење по подружници Табела 39.....	110
4. Структура на трошоците за производство Табела 40.....	111
5. Распределба на останатиот дел од вкупните режиски трошоци Табела 41.....	112
6. Планирана и остварена цена на чинење Табела 42.....	113
7. Споредба на остварената цена на чинење 2023/2022 Табела 43.....	114
8. Остварена просечна продажна цена и цена на чинење Табела 44.....	115
9. К о м е н т а р.....	116-119

V. ИЗВЕШТАЈ ЗА ДРУГИ АКТИВНОСТИ НА ЈП120-124

I. ВОВЕД

Основната дејност на ЈП “Национални шуми” е стопанисување со шумите за стопанска намена во државна сопственост.

Тоа подразбира, одгледување, користење и заштита на шумите, на начин, методи, техники и технологии, кои ќе обезбедат трајно зачувување и проширување на нивната површина, со што ќе се обезбеди најголем прираст согласно природните услови на месторастење, ќе се сочуваат и подобрат нивните производни и општокорисни функции и ќе се зголеми нивната вредност.

* * *

Извештајот за работењето на ЈП “Национални шуми” во 2023 год. е изработен врз база на податоците за остварените производни резултати од работењето во сите основни и други дејности, како и врз основа на остварените финансиски резултати искажани во Годишната сметка заклучно со 31.12.2023 год.

Во овој извештај обработени се податоците за кои сметаме дека се релевантни за работењето во ЈП “Национални шуми” во целина и одделно за неговите подружници во деловната 2023 год.

При обработката на податоците извршена е компаративна анализа со проекциите во Програмата за работа за 2023 год., како и споредба со резултатите од работењето во претходната 2022 год.

Таквиот приод во анализата на резултатите од работењето, овозможува да се согледаат позитивните трендови, како и да се апострофираат негативните страни и проблеми во тековното работење. Добиените сознанија ќе претставуваат основа за предлагање на адекватни мерки за спроведување на деловната политика на претпријатието и за подобро и поуспешно работење во наредниот период.



II.

**ИЗВЕШТАЈ ЗА ОСТВАРЕНОТО
ПРОИЗВОДСТВО И ПРОДАЖБА
НА ДРВНИ СОРТИМЕНТИ
ВО 2023 год.**



1. КОРИСТЕЊЕ НА ШУМИ
1.1. ПЛАНИРАНА И ИЗВРШЕНА СЕЧА ВО 2023 ГОДИНА

Во метри кубни

Табела 1

Реден број	Подружница	Сеча на техничко дрво			Сеча на огревно дрво			Планирано	Посечено	Вк. реализ. дрвна маса во %
		Планирано техничко дрво	Посечено техничко дрво	Оствар. на план во %	Планирано огревно дрво	Посечено огревно дрво	Оствар. на план во %	Огревно и техничко дрво	Огревно и техничко дрво	
1	"Малешево"-Берово	12.233,00	8.640,05	71	17.324,00	13.363,30	77	29.557,00	22.003,35	74
2	"Равна река"-Пехчево	7.185,00	11.610,44	162	4.726,00	18.591,52	393	11.911,00	30.201,96	254
3	"Осогово"-Кр.Паланка	1.808,00	2.188,25	121	25.875,00	17.249,71	67	27.683,00	19.437,96	70
4	"Кратово"-Кратово	284,00	76,75	27	10.914,00	2.606,70	24	11.198,00	2.683,45	24
5	"Осогово"-Кочани	4.152,00	879,53	21	12.386,00	6.980,50	56	16.538,00	7.860,03	48
6	"Серта"-Штип		7,50	###	6.857,00	4.652,10	68	6.857,00	4.659,60	68
7	"Плачковица"-Радовиш	13.800,00	11.211,99	81	19.350,00	9.503,20	49	33.150,00	20.715,19	62
8	"Плачковица"-Виница	9.974,00	6.423,45	64	14.856,00	7.485,50	50	24.830,00	13.908,95	56
9	"Беласица"-Струмица	5.550,00	4.512,47	81	19.450,00	17.204,50	88	25.000,00	21.716,97	87
10	"Саланцак"-Валандово			###	7.660,00	5.326,75	70	7.660,00	5.326,75	70
11	"Кожуф"-Гевгелија	9.160,00	8.910,00	97	19.925,00	18.891,00	95	29.085,00	27.801,00	96
12	"Демир Капија"-Д.Капија	400,00	143,13	36	9.600,00	7.085,89	74	10.000,00	7.229,02	72
13	"Бор"-Кавадарци	18.506,00	15.315,41	83	15.845,00	12.073,90	76	34.351,00	27.389,31	80
14	"Црн Бор"-Прилеп	4.500,00	3.087,59	69	11.079,00	6.501,50	59	15.579,00	9.589,09	62
15	"Бабуна"-Велес	519,00		0	24.368,00	14.279,19	59	24.887,00	14.279,19	57
16	"Шумарство"-Св.Николе			###	2.490,00	3.216,10	129	2.490,00	3.216,10	129
17	"Кајмакчалан"-Битола	10.198,00	4.761,06	47	12.370,00	8.544,60	69	22.568,00	13.305,66	59
18	"Бигла"-Демир Хисар		26,90	###	30.000,00	21.150,99	71	30.000,00	21.177,89	71
19	"Липа"-Крушево	272,00	88,28	32	13.519,00	12.064,03	89	13.791,00	12.152,31	88
20	"Преспадрво"-Ресен	620,00	542,51	88	18.681,00	15.980,30	86	19.301,00	16.522,81	86
21	"Галичица"-Охрид	6.470,00	3.014,04	47	20.630,00	14.361,10	70	27.100,00	17.375,14	64
22	"Јабланица"-Струга	2.500,00	75,03	3	13.227,00	3.767,40	28	15.727,00	3.842,43	24
23	"Стогово"-Дебар	800,00	100,00	13	10.802,00	6.446,00	60	11.602,00	6.546,00	56
24	"Лопушник"-Кичево	9.085,00	2.028,49	22	41.296,00	14.585,24	35	50.381,00	16.613,73	33
25	"Сандански"-Мак.Брод	3.635,00	274,75	8	24.742,00	13.190,48	53	28.377,00	13.465,23	47
26	"Шар"-Гостивар		7,00	###	16.053,00	12.290,80	77	16.053,00	12.297,80	77
27	"Лешница"-Тетово	359,00	9,00	3	5.520,00	718,50	13	5.879,00	727,50	12
28	"Караџица"-Скопје			###	32.110,00	10.893,00	34	32.110,00	10.893,00	34
29	"Куманово"-Куманово		105,28	###	8.837,00	6.410,80	73	8.837,00	6.516,08	74
30	"Голак"-Делчево	15.554,00	14.955,80	96	19.213,00	12.358,57	64	34.767,00	27.314,37	79
	Вкупно:	137.564,00	98.994,70	72	489.705,00	317.773,17	65	627.269,00	416.767,87	66

1.2. ПЛАНИРАНА И ОСТВАРЕНА СЕЧА НА ДРВНА МАСА НА ПЕНУШКА ЗА 2023 год.

Во метри кубни

Табела 1а

Реден број	Подружница	Сеча на техничко дрво на пенушка			Сеча на огревно дрво на пенушка			Планирано	Посечено	Вк. реализ. дрвена маса во %
		Планирано техничко дрво	Посечено техничко дрво	Оствар. на план во %	Планирано огревно дрво	Посечено огревно дрво	Оствар. на план во %	Огревно и техничко дрво	Огревно и техничко дрво	
1	"Малешево"-Берово	1.500,00	593,60	40	1.439,00	1.611,30	112	2.939,00	2.204,90	75
2	"Равна река"-Пехчево	440,00	11.403,06	###	441,00	18.569,52	####	881,00	29.972,58	####
3	"Осогово"-Кр.Паланка	0,00	44,77	###	4.182,00	6.399,74	153	4.182,00	6.444,51	154
4	"Кратово"-Кратово	0,00	25,91	###	2.156,00	1.372,80	64	2.156,00	1.398,71	65
5	"Осогово"-Кочани	0,00		###	0,00	996,00	####	0,00	996,00	####
6	"Серта"-Штип	0,00	7,50	###	4.291,00	2.305,80	54	4.291,00	2.313,30	54
7	"Плачковица"-Радовиш	0,00	26,40	###	250,00	1.344,75	538	250,00	1.371,15	548
8	"Плачковица"-Виница	0,00	201,00	###	0,00	184,00	####	0,00	385,00	####
9	"Беласица"-Струмица	0,00	1,20	###	6.580,00	7.992,60	121	6.580,00	7.993,80	121
10	"Саланџак"-Валандово	0,00		###	2.250,00	1.511,30	67	2.250,00	1.511,30	67
11	"Кожуф"-Гевгелија	0,00	9,00	###	8.105,00	7.861,00	97	8.105,00	7.870,00	97
12	"Д.Капија"-Д.Калија	0,00		###	1.700,00	2.157,14	127	1.700,00	2.157,14	127
13	"Бор"-Кавадарци	0,00		###	723,00	668,70	92	723,00	668,70	92
14	"Црн Бор"-Прилеп	0,00		###	0,00		####	0,00	0,00	####
15	"Бабуна"-Велес	0,00		###	2.751,00	376,95	14	2.751,00	376,95	14
16	"Шумарство"-Св.Николе	0,00		###	2.490,00	3.216,10	129	2.490,00	3.216,10	129
17	"Кајмакчалан"-Битола	0,00		###	800,00	593,10	74	800,00	593,10	74
18	"Бигла"-Демир Хисар	0,00	2,00	###	3.014,00	1.853,60	61	3.014,00	1.855,60	62
19	"Липа"-Крушево	0,00		###	0,00		####	0,00	0,00	####
20	"Преспадрво"-Ресен	0,00		###	0,00		####	0,00	0,00	####
21	"Галичица"-Охрид	0,00	240,58	###	4.010,00	8.754,10	218	4.010,00	8.994,68	224
22	"Јабланица"-Струга	0,00		###	0,00		####	0,00	0,00	####
23	"Стогово"-Дебар	0,00		###	1.500,00	478,00	32	1.500,00	478,00	32
24	"Лолушник"-Кичево	0,00	257,34	###	2.455,00	1.132,51	46	2.455,00	1.389,85	57
25	"Сандански"-Мак.Брод	0,00	28,90	###	700,00	883,78	126	700,00	912,68	130
26	"Шар"-Гостивар	0,00	7,00	###	800,00	1.126,70	141	800,00	1.133,70	142
27	"Лешница"-Тетово	0,00	2,00	###	3.312,00	718,50	22	3.312,00	720,50	22
28	"Караџица"-Скопје	0,00		###	14.902,00	6.680,40	45	14.902,00	6.680,40	45
29	"Куманово"-Куманово	0,00		###	4.805,00	5.180,20	108	4.805,00	5.180,20	108
30	"Голак"-Делчево	14.294,00	14.215,74	99	14.421,00	9.922,70	69	28.715,00	24.138,44	84
	Вкупно:	16.234,00	27.066,00	167	88.077,00	93.891,29	107	104.311,00	120.957,29	116

Напомена: Во 2023 год. на ниво на ЈП вкупно е посечено огревно дрво на пенушка во количина од 93.891,29м³ од кои се 41.007,12 м³ опожарено огревно дрво, како и вкупно посечено техничко дрво на пенушка во количина од 27.066,00 м³, од кои трупци за режење во количина од 6.390,00 м³ и останато техничко дрво во количина од 20.676,00 м³. Вкупната опожарена дрвна маса (техничко и огревно дрво) во најголем дел се јавува кај подружниците: „Малешево“ Берово, „Равна Река“ Пехчево, „Осогово“ К.Паланка, „Осогово“ Кочани, „Д.Капија“ Д.Калија, „Шумарство“ Свети Николе, „Галичица“ Охрид, „Караџица“ Скопје, „Куманово“ Куманово и „Голак“ Делчево. Погolem дел од опожарената дрвна маса е како резултат на големите шумски пожари кои го зафатија Малешевско - пијанечкиот регион во 2021 год.

**1.3. ИЗВРШЕНА СЕЧА СО СОПСТВЕНИ И НАДВОРЕШНИ ИЗВРШИТЕЛИ ВО 2023 ГОДИНА
(режиско искористување)**

Во метри кубни

Табела 16

Р. број	Подружница	Сеча со сопствени извршители			Сеча со надворешни извршители			Посечено		Вк. реализ. дрвна маса
		Техничко дрво	Огревно дрво	Вкупно	Техничко дрво	Огревно дрво	Вкупно	Техничко дрво	Огревно дрво	
1	"Малешево" - Берово	3.019,18	3.801,30	6.820,48	5.027,27	7.950,70	12.977,97	8.046,45	11.752,00	19.798,45
2	"Равна Река" - Пехчево	207,38	22,00	229,38	0,00	0,00	0,00	207,38	22,00	229,38
3	"Осогово" - Кр. Паланка	1.830,00	2.848,07	4.678,07	313,48	8.001,90	8.315,38	2.143,48	10.849,97	12.993,45
4	"Кратово" - Кратово	0,00	0,00	0,00	50,84	1.233,90	1.284,74	50,84	1.233,90	1.284,74
5	"Осогово" - Кочани	75,92	12,60	88,52	803,61	5.971,90	6.775,51	879,53	5.984,50	6.864,03
6	"Серта" - Штип	0,00	2.172,90	2.172,90	0,00	173,40	173,40	0,00	2.346,30	2.346,30
7	"Плачковица" - Радовиш	5.635,25	2.258,25	7.893,50	5.550,34	5.900,20	11.450,54	11.185,59	8.158,45	19.344,04
8	"Плачковица" - Винаца	3.952,56	1.724,00	5.676,56	2.269,89	5.577,50	7.847,39	6.222,45	7.301,50	13.523,95
9	"Беласица" - Струмица	1.554,83	3.610,80	5.165,63	2.956,44	5.601,10	8.557,54	4.511,27	9.211,90	13.723,17
10	"Саланџак" - Валандово	0,00	891,80	891,80	0,00	2.923,65	2.923,65	0,00	3.815,45	3.815,45
11	"Кожуф" - Гевгелија	42,00	46,00	88,00	8.859,00	10.984,00	19.843,00	8.901,00	11.030,00	19.931,00
12	"Демир Капија" - Д. Капија	0,00	2.214,45	2.214,45	143,13	2.714,30	2.857,43	143,13	4.928,75	5.071,88
13	"Бор" - Кавадарци	6.562,02	4.438,40	11.000,42	8.753,39	6.966,80	15.720,19	15.315,41	11.405,20	26.720,61
14	"Црн Бор" - Прилеп	3.087,59	0,00	3.087,59	0,00	6.501,50	6.501,50	3.087,59	6.501,50	9.589,09
15	"Бабуна" - Велес	0,00	8.956,64	8.956,64	0,00	4.945,60	4.945,60	0,00	13.902,24	13.902,24
16	"Шумарство" - Св. Николе	0,00	0,00	0,00	0,00	0,00	0,00	0,00	0,00	0,00
17	"Кајмакчалан" - Битола	388,37	6.357,40	6.745,77	4.372,69	1.594,10	5.966,79	4.761,06	7.951,50	12.712,56
18	"Бигла" - Демир Хисар	24,90	14.466,69	14.491,59	0,00	4.830,70	4.830,70	24,90	19.297,39	19.322,29
19	"Липа" - Крушево	0,00	2.395,30	2.395,30	88,28	9.668,73	9.757,01	88,28	12.064,03	12.152,31
20	"Преспадрво" - Ресен	542,51	15.980,30	16.522,81	0,00	0,00	0,00	542,51	15.980,30	16.522,81
21	"Галичица" - Охрид	0,00	1.201,20	1.201,20	2.773,46	4.405,80	7.179,26	2.773,46	5.607,00	8.380,46
22	"Јабланица" - Струга	75,03	3.078,00	3.153,03	0,00	689,40	689,40	75,03	3.767,40	3.842,43
23	"Стогово" - Дебар	0,00	2.318,00	2.318,00	100,00	3.650,00	3.750,00	100,00	5.968,00	6.068,00
24	"Лопушник" - Кичево	638,39	3.718,65	4.357,04	1.132,76	9.734,08	10.866,84	1.771,15	13.452,73	15.223,88
25	"Сандански" - Мак. Брод	2,40	2.328,50	2.330,90	243,45	9.978,20	10.221,65	245,85	12.306,70	12.552,55
26	"Шар" - Гостивар	0,00	11.034,10	11.034,10	0,00	130,00	130,00	0,00	11.164,10	11.164,10
27	"Лешница" - Тетово	7,00	0,00	7,00	0,00	0,00	0,00	7,00	0,00	7,00
28	"Караџица" - Скопје	0,00	1.273,60	1.273,60	0,00	2.939,00	2.939,00	0,00	4.212,60	4.212,60
29	"Куманово" - Куманово	105,28	141,60	246,88	0,00	1.089,00	1.089,00	105,28	1.230,60	1.335,88
30	"Голак" - Делчево	198,33	341,47	539,80	541,73	2.094,40	2.636,13	740,06	2.435,87	3.175,93
	Вкупно:	27.948,94	97.632,02	125.580,96	43.979,76	126.249,86	170.229,62	71.928,70	223.881,88	295.810,58

42,45 %

57,55 %

1.4. Остварено производство со сопствени и надворешни извршители на ниво на ЈП
Национални шуми за 2023 год. во фаза сеча:

Во метри кубни

Табела 16

На ниво на ЈП	Посечена дрвна маса со сопствени работници - m ³ -			Посечена дрвна маса со надворешни извршители - m ³ -			Посечена вкупна дрвна маса од режиско производство на ниво на ЈП - m ³ -		
	Техничко дрво	Огревно дрво	Вкупно	Техничко дрво	Огревно дрво	Вкупно	Техничко дрво	Огревно дрво	Вкупно
	1	2	3=1+2	4	5	6=4+5	7=1+4	8=2+5	9=7+8
	27.948,94	97.632,02	125.580,96	43.979,76	126.249,86	170.229,62	71.928,70	223.881,88	295.810,58

На ниво на ЈП	Посечена вкупна дрвна маса од режиско производство на ниво на ЈП - m ³ -			Посечена дрвна маса на пенишка - m ³ -			Посечена вкупна дрвна маса на ниво на ЈП - m ³ -		
	Техничко дрво	Огревно дрво	Вкупно	Техничко дрво	Огревно дрво	Вкупно	Техничко дрво	Огревно дрво	Вкупно
	1	2	3=1+2	4	5	6=4+5	7=1+4	8=2+5	9=7+8
	71.928,70	223.881,88	295.810,58	27.066,00	93.891,29	120.957,29	98.994,70	317.773,17	416.767,87

1.5. ПРЕГЛЕД НА ПЛАНИРАНА И ПОСЕЧЕНА ДРВНА МАСА - Споредба 2023 / 2022 год.

Р. бр.	Подружница	ТЕХНИЧКО ДРВО - м ³						ОГРЕВНО ДРВО - м ³						ВКУПНА ДРВНА МАСА - м ³						Индекс на остварено 2023/2022		
		2022 год.			2023 год.			2022 год.			2023 год.			2022 год.			2023 год.			Техничко дрво	Орво дрво	
		ПЛАНИРАНО	ОСТВАРЕНО	Оствар. % на план	ПЛАНИРАНО	ОСТВАРЕНО	Оствар. % на план	ПЛАНИРАНО	ОСТВАРЕНО	Оствар. % на план	ПЛАНИРАНО	ОСТВАРЕНО	Оствар. % на план	ПЛАНИРАНО	ОСТВАРЕНО	Оствар. % на план	ПЛАНИРАНО	ОСТВАРЕНО	Оствар. % на план			
1		2	3	4=3/2*100	5	6	7=6/5*100	8	9	10=9/8*100	11	12	13=12/11*100	14	15	16=15/14*100	17	18	19=18/17*100	20=6/3	21=17/9	22=18/15
1	"Малешово" - Берово	13.118	7.405	56	12.233	8.640	71	19.336	9.781	51	17.324	13.363	77	32.454	17.186	53	29.557	22.003	74	1,17	1,37	1,28
2	"Равна Река" - Пехчево	8.300	6.479	78	7.185	11.610	162	5.200	8.315	160	4.726	18.592	393	13.500	14.794	110	11.911	30.202	254	1,79	2,24	2,04
3	"Осогово" - Кр. Паланка	2.677	1.237	46	1.808	2.188	121	22.323	16.342	73	25.875	17.250	67	25.000	17.579	70	27.683	19.438	70	1,77	1,06	1,11
4	"Кратово" - Кратово	448	29	7	284	77	27	11.074	616	6	10.914	2.607	24	11.522	645	6	11.198	2.683	24	2,62	4,23	4,16
5	"Осогово" - Кочани	7.792	1.664	21	4.152	880	21	17.576	8.830	50	12.386	6.981	56	25.368	10.493	41	16.538	7.860	48	0,53	0,79	0,75
6	"Серта" - Штип	0	1	###	0	8	###	7.104	6.359	90	6.857	4.652	68	7.104	6.360	90	6.857	4.660	68	7,50	0,73	0,73
7	"Плачковица" - Радовиш	8.062	6.502	81	13.800	11.212	81	19.595	15.066	77	19.350	9.503	49	27.657	21.568	78	33.150	20.715	62	1,72	0,63	0,96
8	"Плачковица" - Виница	9.539	5.529	58	9.974	6.423	64	16.972	7.926	47	14.856	7.486	50	26.511	13.456	51	24.830	13.909	56	1,16	0,94	1,03
9	"Беласица" - Струмица	6.180	5.328	86	5.550	4.512	81	21.236	22.303	105	19.450	17.205	88	27.416	27.631	101	25.000	21.717	87	0,85	0,77	0,79
10	"Саланик" - Валандово	0	0	###	0	0	###	8.624	8.865	103	7.660	5.327	70	8.624	8.865	103	7.660	5.327	70	#####	0,60	0,60
11	"Кожуф" - Гевгелија	9.190	8.668	94	9.160	8.910	97	19.400	19.945	103	19.925	18.891	95	28.590	28.613	100	29.085	27.801	96	1,03	0,95	0,97
12	"Демир Капија" - Д. Капија	600	455	76	400	143	36	9.670	10.029	104	9.600	7.086	74	10.270	10.484	102	10.000	7.229	72	0,31	0,71	0,69
13	"Бор" - Кавадарци	18.804	16.630	88	18.506	15.315	83	20.286	16.109	79	15.845	12.074	76	39.090	32.739	84	34.351	27.389	80	0,92	0,75	0,84
14	"Црн Бор" - Прилеп	4.917	3.664	75	4.500	3.088	69	13.567	5.389	40	11.079	6.502	59	18.484	9.053	49	15.579	9.589	62	0,84	1,21	1,06
15	"Бабуна" - Велес	900	0	0	519	0	0	28.171	16.135	57	24.368	14.279	59	29.071	16.135	56	24.887	14.279	57	#####	0,88	0,88
16	"Шумарство" - Св. Николе	0	0	###	0	0	###	508	3.482	685	2.490	3.216	129	508	3.482	685	2.490	3.216	129	#####	0,92	0,92
17	"Каймакчалан" - Битола	11.165	5.822	52	10.198	4.761	47	14.850	8.271	56	12.370	8.545	69	26.015	14.093	54	22.568	13.306	59	0,82	1,03	0,94
18	"Бигла" - Демир Хисар	0	110	###	0	27	###	30.710	26.982	88	30.000	21.151	71	30.710	27.092	88	30.000	21.178	71	0,25	0,78	0,78
19	"Липа" - Крушево	208	372	179	272	88	32	14.032	12.848	92	13.519	12.064	89	14.240	13.220	93	13.791	12.152	88	0,24	0,94	0,92
20	"Преспалдрво" - Ресен		321	###	620	543	88	19.172	19.153	100	18.681	15.980	86	19.172	19.474	102	19.301	16.523	86	1,69	0,83	0,85
21	"Галичица" - Охрид	4.560	4.208	92	6.470	3.014	47	23.141	25.602	111	20.630	14.361	70	27.701	29.810	108	27.100	17.375	64	0,72	0,56	0,58
22	"Јабланица" - Струга	5.723	536	9	2.500	75	3	22.226	6.612	30	13.227	3.767	28	27.949	7.148	26	15.727	3.842	24	0,14	0,57	0,54
23	"Стогово" - Дебар	250	150	60	800	100	13	12.468	5.551	45	10.802	6.446	60	12.718	5.701	45	11.602	6.546	56	0,67	1,16	1,15
24	"Попушник" - Качево	11.352	2.791	25	9.085	2.028	22	43.720	17.937	41	41.296	14.585	35	55.072	20.728	38	50.381	16.614	33	0,73	0,81	0,80
25	"Сандански" - Мак. Брод	3.410	1.817	53	3.635	275	8	26.799	16.843	63	24.742	13.190	53	30.209	18.659	62	28.377	13.465	47	0,15	0,78	0,72
26	"Шар" - Гостивар	0	0	###	0	7	###	18.367	19.437	106	16.053	12.291	77	18.367	19.437	106	16.053	12.298	77	#####	0,63	0,63
27	"Лешница" - Тетово	0	5	###	359	9	3	5.603	1.244	22	5.520	719	13	5.603	1.249	22	5.879	728	12	1,73	0,58	0,58
28	"Караица" - Скопје	200	0	0	0	0	###	26.500	17.669	67	32.110	10.893	34	26.700	17.669	66	32.110	10.893	34	#####	0,62	0,62
29	"Куманово" - Куманово	0	634	###	0	105	###	8.344	16.200	194	8.837	6.411	73	8.344	16.834	202	8.837	6.516	74	0,17	0,40	0,39
30	"Голак" - Делчево	1.134	22.291	###	15.554	14.956	96	8.762	11.831	135	19.213	12.359	64	9.896	34.122	345	34.767	27.314	79	0,67	1,04	0,80
	Вкупно:	128.529	102.649	80	137.564	98.995	72	515.336	381.671	74	489.705	317.773	65	643.865	484.320	75	627.269	416.768	66	0,96	0,83	0,86
	Разлика во м3 2023/2022 год.			-3.534								-63.898										-67.552

1.6. ПЛАНИРАН И ИЗВРШЕН ДОТУР ВО 2023 ГОДИНА

Во метри кубни

Табела 2

Реден број	Подружница	Дотур на техничко дрво			Дотур на огревно дрво			Планирано	Дотурено	Вк. реализ. дрвна маса во %
		Планирано техничко дрво	Дотурено техничко дрво	Оствар. на план во %	Планирано огревно дрво	Дотурено огревно дрво	Оствар. на план во %	Огревно и техничко дрво	Огревно и техничко дрво	
1	"Малешево"-Берово	10.733,00	7.058,03	66	15.885,00	10.476,20	66	26.618,00	17.534,23	66
2	"Равна река"-Пехчево	6.745,00	207,38	3	4.285,00	22,00	1	11.030,00	229,38	2
3	"Осогово"-Кр.Паланка	1.808,00	790,54	44	21.693,00	10.693,90	49	23.501,00	11.484,44	49
4	"Кратово"-Кратово	284,00	50,84	18	8.758,00	1.233,90	14	9.042,00	1.284,74	14
5	"Осогово"-Кочани	4.240,00	903,34	21	12.386,00	5.885,20	48	16.626,00	6.788,54	41
6	"Серта"-Штип			###	2.566,00	2.066,39	81	2.566,00	2.066,39	81
7	"Плачковица"-Радовиш	13.800,00	11.169,09	81	19.100,00	7.651,65	40	32.900,00	18.820,74	57
8	"Плачковица"-Виница	9.974,00	6.222,45	62	14.856,00	7.301,50	49	24.830,00	13.523,95	54
9	"Беласица"-Струмица	5.550,00	2.956,44	53	12.870,00	5.622,80	44	18.420,00	8.579,24	47
10	"Саланцак"-Валандово			###	5.410,00	3.428,25	63	5.410,00	3.428,25	63
11	"Кожуф"-Гевгелија	9.160,00	8.935,00	98	11.820,00	11.025,00	93	20.980,00	19.960,00	95
12	"Демир Капија"-Д.Калија	400,00	143,13	36	7.900,00	3.105,60	39	8.300,00	3.248,73	39
13	"Бор"-Кавадарци	18.506,00	15.325,41	83	15.122,00	11.231,85	74	33.628,00	26.557,26	79
14	"Црн Бор"-Прилеп	4.500,00	3.308,69	74	11.079,00	6.574,70	59	15.579,00	9.883,39	63
15	"Бабуна"-Велес	519,00		0	21.617,00	13.090,29	61	22.136,00	13.090,29	59
16	"Шумарство"-Св.Николе			###			###	0,00	0,00	###
17	"Кајмакчалан"-Битола	10.198,00	4.472,50	44	11.570,00	4.429,20	38	21.768,00	8.901,70	41
18	"Бигла"-Демир Хисар		24,90	###	26.986,00	19.297,90	72	26.986,00	19.322,80	72
19	"Липа"-Крушево	272,00	88,28	32	13.519,00	10.062,93	74	13.791,00	10.151,21	74
20	"Преспадрво"-Ресен	620,00		0	18.681,00	15.980,30	86	19.301,00	15.980,30	83
21	"Галичица"-Охрид	6.470,00	2.773,46	43	16.620,00	4.909,10	30	23.090,00	7.682,56	33
22	"Јабланица"-Струга	2.500,00		0	13.227,00	3.214,40	24	15.727,00	3.214,40	20
23	"Стогово"-Дебар	800,00	100,00	13	9.302,00	3.650,00	39	10.102,00	3.750,00	37
24	"Лопушник"-Кичево	9.085,00	1.226,07	13	38.841,00	11.489,30	30	47.926,00	12.715,37	27
25	"Сандански"-Мак.Брод	3.635,00	245,85	7	24.042,00	10.670,00	44	27.677,00	10.915,85	39
26	"Шар"-Гостивар			###	15.253,00	6.212,70	41	15.253,00	6.212,70	41
27	"Лешница"-Тетово	359,00		0	2.208,00		0	2.567,00	0,00	0
28	"Караџица"-Скопје			###	17.208,00	3.474,90	20	17.208,00	3.474,90	20
29	"Куманово"-Куманово			###	4.032,00	1.097,00	27	4.032,00	1.097,00	27
30	"Голак"-Делчево	1.260,00	541,73	43	4.792,00	2.094,40	44	6.052,00	2.636,13	44
	Вкупно:	121.418,00	66.543,13	55	401.628,00	195.991,36	49	523.046,00	262.534,49	50

**1.7. ИЗВРШЕН ДОТУР СО СОПСТВЕНИ И НАДВОРЕШНИ ИЗВРШИТЕЛИ
ВО 2023 година**

Во метри кубни

Табела 2а

Р. број	Подружница	Дотур со сопствени извршители			Дотур со надворешни извршители			Дотурено		Вк. реализ. дрвна маса
		Техничко дрво	Огревно дрво	Вкупно	Техничко дрво	Огревно дрво	Вкупно	Техничко дрво	Огревно дрво	
1	"Малешево" - Берово	360,97	2.833,80	3.194,77	6.697,06	7.642,40	14.339,46	7.058,03	10.476,20	17.534,23
2	"Равна Река" - Пехчево	207,38	22,00	229,38	0,00	0,00	0,00	207,38	22,00	229,38
3	"Осогово" - Кр. Паланка	477,06	2.285,30	2.762,36	313,48	8.408,60	8.722,08	790,54	10.693,90	11.484,44
4	"Кратово" - Кратово	0,00	0,00	0,00	50,84	1.233,90	1.284,74	50,84	1.233,90	1.284,74
5	"Осогово" - Кочани	50,00	13,30	63,30	853,34	5.871,90	6.725,24	903,34	5.885,20	6.788,54
6	"Серта" - Штип	0,00	1.892,99	1.892,99	0,00	173,40	173,40	0,00	2.066,39	2.066,39
7	"Плачковица" - Радовиш	5.618,75	1.717,00	7.335,75	5.550,34	5.934,65	11.484,99	11.169,09	7.651,65	18.820,74
8	"Плачковица" - Винаца	3.952,56	1.724,00	5.676,56	2.269,89	5.577,50	7.847,39	6.222,45	7.301,50	13.523,95
9	"Беласица" - Струмица	0,00	21,70	21,70	2.956,44	5.601,10	8.557,54	2.956,44	5.622,80	8.579,24
10	"Саланџак" - Валандово	0,00	302,40	302,40	0,00	3.125,85	3.125,85	0,00	3.428,25	3.428,25
11	"Кожуф" - Гевгелија	0,00	11,00	11,00	8.935,00	11.014,00	19.949,00	8.935,00	11.025,00	19.960,00
12	"Демир Капија" - Д. Капија	0,00	391,30	391,30	143,13	2.714,30	2.857,43	143,13	3.105,60	3.248,73
13	"Бор" - Кавадарци	6.572,02	4.265,05	10.837,07	8.753,39	6.966,80	15.720,19	15.325,41	11.231,85	26.557,26
14	"Црн Бор" - Прилеп	3.308,69	0,00	3.308,69	0,00	6.574,70	6.574,70	3.308,69	6.574,70	9.883,39
15	"Бабуна" - Велес	0,00	6.178,94	6.178,94	0,00	6.911,35	6.911,35	0,00	13.090,29	13.090,29
16	"Шумарство" - Св. Николе	0,00	0,00	0,00	0,00	0,00	0,00	0,00	0,00	0,00
17	"Кајмакчалан" - Битола	0,00	2.877,80	2.877,80	4.472,50	1.551,40	6.023,90	4.472,50	4.429,20	8.901,70
18	"Бигла" - Демир Хисар	24,90	14.467,20	14.492,10	0,00	4.830,70	4.830,70	24,90	19.297,90	19.322,80
19	"Липа" - Крушево	0,00	394,20	394,20	88,28	9.668,73	9.757,01	88,28	10.062,93	10.151,21
20	"Преспадрво" - Ресен	0,00	15.980,30	15.980,30	0,00	0,00	0,00	0,00	15.980,30	15.980,30
21	"Галичица" - Охрид	0,00	503,30	503,30	2.773,46	4.405,80	7.179,26	2.773,46	4.909,10	7.682,56
22	"Јабланица" - Струга	0,00	2.525,00	2.525,00	0,00	689,40	689,40	0,00	3.214,40	3.214,40
23	"Стогово" - Дебар	0,00	0,00	0,00	100,00	3.650,00	3.750,00	100,00	3.650,00	3.750,00
24	"Лопушник" - Кичево	93,31	1.759,80	1.853,11	1.132,76	9.729,50	10.862,26	1.226,07	11.489,30	12.715,37
25	"Сандански" - Мак. Брод	2,40	1.880,80	1.883,20	243,45	8.789,20	9.032,65	245,85	10.670,00	10.915,85
26	"Шар" - Гостивар	0,00	6.082,70	6.082,70	0,00	130,00	130,00	0,00	6.212,70	6.212,70
27	"Лешница" - Тетово	0,00	0,00	0,00	0,00	0,00	0,00	0,00	0,00	0,00
28	"Караџица" - Скопје	0,00	570,90	570,90	0,00	2.904,00	2.904,00	0,00	3.474,90	3.474,90
29	"Куманово" - Куманово	0,00	0,00	0,00	0,00	1.097,00	1.097,00	0,00	1.097,00	1.097,00
30	"Голак" - Делчево	0,00	0,00	0,00	541,73	2.094,40	2.636,13	541,73	2.094,40	2.636,13
Вкупно:		20.668,04	68.700,78	89.368,82	45.875,09	127.290,58	173.165,67	66.543,13	195.991,36	262.534,49

34,04 %

65,96 %

1.8. ПРЕГЛЕД НА ПЛАНИРАНА И ДОТУРЕНА ДРВНА МАСА - Споредба 2023 / 2022 год.

Табела 26

Р. бр.	Подружница	ТЕХНИЧКО ДРВО - м ³						ОГРЕВНО ДРВО - м ³						ВКУПНА ДРВНА МАСА - м ³						Индекс на остварено 2023/2022		
		2022 год.			2023 год.			2022 год.			2023 год.			2022 год.			2023 год.			Оствар. дрво	Индекс	
		ПЛАНИРАНО	ОСТВАРЕНО	Оствар. на план %	ПЛАНИРАНО	ОСТВАРЕНО	Оствар. на план %	ПЛАНИРАНО	ОСТВАРЕНО	Оствар. на план %	ПЛАНИРАНО	ОСТВАРЕНО	Оствар. на план %	ПЛАНИРАНО	ОСТВАРЕНО	Оствар. на план %	ПЛАНИРАНО	ОСТВАРЕНО	Оствар. на план %			
		2	3	4=3/2*100	5	6	7=6/5*100	8	9	10=9/8*100	11	12	13=12/11*100	14	15	16=15/14*100	17	18	19=18/17*100	20=6/3	21=12/9	22=18/15
1	"Малешеве" - Берово	5.909	2.095	35	10.733	7.058	66	13.134	6.853	52	15.885	10.476	66	19.043	8.948	47	26.618	17.534	66	3,37	1,53	1,96
2	"Равна Река" - Пехчево	0	533	####	6.745	207	3	800	436	54	4.285	22	1	800	969	121	11.030	229	2	0,39	0,05	0,24
3	"Осогово" - Кр. Паланка	2.677	1.167	44	1.808	791	44	20.860	11.855	57	21.693	10.694	49	23.537	13.022	55	23.501	11.484	49	0,68	0,90	0,88
4	"Кратово" - Кратово	448	0	0	284	51	18	8.076	140	2	8.758	1.234	14	8.524	140	2	9.042	1.285	14	####	8,79	9,15
5	"Осогово" - Кочани	7.792	1.712	22	4.240	903	21	17.576	6.938	39	12.386	5.885	48	25.368	8.650	34	16.626	6.789	41	0,53	0,85	0,78
6	"Серта" - Штип	0	0	####	0	0	####	1.365	1.192	87	2.566	2.066	81	1.365	1.192	87	2.566	2.066	81	####	1,73	1,73
7	"Плачковица" - Радовиш	6.163	4.603	75	13.800	11.169	81	18.945	11.214	59	19.100	7.652	40	25.108	15.817	63	32.900	18.821	57	2,43	0,68	1,19
8	"Плачковица" - Винаца	9.539	5.529	58	9.974	6.222	62	16.972	7.926	47	14.856	7.302	49	26.511	13.456	51	24.830	13.524	54	1,13	0,92	1,01
9	"Белесица" - Струмица	5.980	3.957	66	5.550	2.956	53	14.300	6.413	45	12.870	5.623	44	20.280	10.369	51	18.420	8.579	47	0,75	0,88	0,83
10	"Салањак" - Валандово	0	0	####	0	0	####	6.174	5.026	81	5.410	3.428	63	6.174	5.026	81	5.410	3.428	63	####	0,68	0,68
11	"Кожуф" - Гевгелија	9.190	8.560	93	9.160	8.935	98	9.830	9.855	100	11.820	11.025	93	19.020	18.415	97	20.980	19.960	95	1,04	1,12	1,08
12	"Демир Капија" - Д. Капија	400	366	91	400	143	36	8.200	4.875	59	7.900	3.106	39	8.600	5.241	61	8.300	3.249	39	0,39	0,64	0,62
13	"Бор" - Кавадарци	18.804	17.138	91	18.506	15.325	83	19.686	10.643	54	15.122	11.232	74	38.490	27.781	72	33.628	26.557	79	0,89	1,06	0,96
14	"Црн Бор" - Прилеп	4.917	3.469	71	4.500	3.309	74	12.798	5.435	42	11.079	6.575	59	17.715	8.904	50	15.579	9.883	63	0,95	1,21	1,11
15	"Бабунa" - Велес	760	0	0	519	0	0	17.257	10.259	59	21.617	13.090	61	18.017	10.259	57	22.136	13.090	59	####	1,28	1,28
16	"Шумарство" - Св. Николе	0	0	####	0	0	####	0	0	####	0	0	####	0	0	####	0	0	####	####	####	####
17	"Кајмакчалан" - Битола	11.165	5.334	48	10.198	4.473	44	6.750	851	13	11.570	4.429	38	17.915	6.185	35	21.768	8.902	41	0,84	5,21	1,44
18	"Бигла" - Демир Хисар	0	84	####	0	25	####	27.090	24.868	92	26.986	19.298	72	27.090	24.951	92	26.986	19.323	72	0,30	0,78	0,77
19	"Липа" - Крушево	208	372	179	272	88	32	12.161	11.283	93	13.519	10.063	74	12.369	11.655	94	13.791	10.151	74	0,24	0,89	0,87
20	"Преспадрво" - Ресен	0	0	####	620	0	0	19.172	18.952	99	18.681	15.980	86	19.172	18.952	99	19.301	15.980	83	####	0,84	0,84
21	"Галичица" - Охрид	4.560	3.551	78	6.470	2.773	43	13.355	8.073	60	16.620	4.909	30	17.915	11.624	65	23.090	7.683	33	0,78	0,61	0,66
22	"Јабланица" - Струга	5.723	290	5	2.500	0	0	18.486	4.187	23	13.227	3.214	24	24.209	4.477	18	15.727	3.214	20	0,00	0,77	0,72
23	"Стогово" - Дебар	250	150	60	800	100	13	6.118	2.630	43	9.302	3.650	39	6.368	2.780	44	10.102	3.750	37	0,67	1,39	1,35
24	"Лолушник" - Кичево	9.803	2.491	25	9.085	1.226	13	32.465	11.088	34	38.841	11.489	30	42.268	13.579	32	47.926	12.715	27	0,49	1,04	0,94
25	"Сандански" - Мак. Брод	3.410	1.902	56	3.635	246	7	24.929	16.349	66	24.042	10.670	44	28.339	18.251	64	27.677	10.916	39	0,13	0,65	0,60
26	"Шар" - Гостивар	0	0	####	0	0	####	13.636	13.999	103	15.253	6.213	41	13.636	13.999	103	15.253	6.213	41	####	0,44	0,44
27	"Лешница" - Тетово	0	0	####	359	0	0	4.453	0	0	2.208	0	0	4.453	0	0	2.567	0	0	####	####	####
28	"Караџица" - Скопје	200	0	0	0	0	####	7.015	3.539	50	17.208	3.475	20	7.215	3.539	49	17.208	3.475	20	####	0,98	0,98
29	"Куманово" - Куманово	0	0	####	0	0	####	900	44	5	4.032	1.097	27	900	44	5	4.032	1.097	27	####	####	####
30	"Голак" - Делчево	1.134	676	60	1.260	542	43	6.095	2.277	37	4.792	2.094	44	7.229	2.952	41	6.052	2.636	44	0,80	0,92	0,89
	Вкупно:	109.032	63.979	59	121.418	66.543	55	378.598	217.197	57	401.628	195.991	49	487.630	281.176	58	523.046	262.534	50	1,04	0,90	0,93
	Разлика во м3 2023/2022 год.				2.356							-21.206										
																						-18.841

1.9. ПЛАНИРАН И ИЗВРШЕН ПРЕВОЗ ВО 2023 ГОДИНА

Во метри кубни

Табела 3

Реден број	Подружница	Превоз на техничко дрво			Превоз на огревно дрво			Планирано	Превезено	Вк. реализ. дрвна маса во %
		Планирано техничко дрво	Превезено техничко дрво	Оствар. на план во %	Планирано огревно дрво	Превезено огревно дрво	Оствар. на план во %	Огревно и техничко дрво	Огревно и техничко дрво	
1	"Малешево"-Берово				6.263,00	2.335,90	37	6.263,00	2.335,90	37
2	"Равна река"-Пехчево				1.000,00		0	1.000,00	0,00	0
3	"Осогово"-Кр.Паланка				7.652,00	5.666,94	74	7.652,00	5.666,94	74
4	"Кратово"-Кратово				1.000,00		0	1.000,00	0,00	0
5	"Осогово"-Кочани				4.035,00	1.174,50	29	4.035,00	1.174,50	29
6	"Серта"-Штип				1.114,00	1.472,59	132	1.114,00	1.472,59	132
7	"Плачковица"-Радовиш				9.950,00	4.171,40	42	9.950,00	4.171,40	42
8	"Плачковица"-Виница				2.892,00	2.345,50	81	2.892,00	2.345,50	81
9	"Беласица"-Струмица				5.785,00	4.332,30	75	5.785,00	4.332,30	75
10	"Саланцак"-Валандово				1.218,00	278,80	23	1.218,00	278,80	23
11	"Кожуф"-Гевгелија				7.840,00	6.974,00	89	7.840,00	6.974,00	89
12	"Демир Капија"-Д.Капија				2.370,00	1.198,15	51	2.370,00	1.198,15	51
13	"Бор"-Кавадарци				8.435,00	6.735,23	80	8.435,00	6.735,23	80
14	"Црни Бор"-Прилеп				5.704,00	4.937,50	87	5.704,00	4.937,50	87
15	"Бабуна"-Велес				7.084,00	2.301,69	32	7.084,00	2.301,69	32
16	"Шумарство"-Св.Николе						###	0,00	0,00	###
17	"Кајмакчалан"-Битола				3.130,00	1.299,15	42	3.130,00	1.299,15	42
18	"Бигла"-Демир Хисар				5.020,00	1.572,90	31	5.020,00	1.572,90	31
19	"Липа"-Крушево				3.333,00	2.646,08	79	3.333,00	2.646,08	79
20	"Пресладрво"-Ресен				4.280,00	1.593,90	37	4.280,00	1.593,90	37
21	"Галичица"-Охрид				7.483,00	2.665,60	36	7.483,00	2.665,60	36
22	"Јабланица"-Струга				5.139,00	1.255,56	24	5.139,00	1.255,56	24
23	"Стогово"-Дебар				3.770,00	1.590,90	42	3.770,00	1.590,90	42
24	"Лопушник"-Кичево				18.578,00	5.068,08	27	18.578,00	5.068,08	27
25	"Сандански"-Мак.Брод		2,40		7.331,00	3.346,40	46	7.331,00	3.348,80	46
26	"Шар"-Гостивар				1.677,00	1.124,30	67	1.677,00	1.124,30	67
27	"Лешница"-Тетово						###	0,00	0,00	###
28	"Караџица"-Скопје				4.905,00	620,90	13	4.905,00	620,90	13
29	"Куманово"-Куманово				576,00	397,00	69	576,00	397,00	69
30	"Голак"-Делчево				4.092,00	504,60	12	4.092,00	504,60	12
	Вкупно:	0,00	2,40		141.656,00	67.609,87	48	141.656,00	67.612,27	48

**1.10. ИЗВРШЕН ПРЕВОЗ СО СОПСТВЕНИ И НАДВОРЕШНИ ИЗВРШИТЕЛИ
ВО 2023 година**

Во метри кубни

Табела 3а

Р.број	Подружница	Превоз со сопствени извршители			Превоз со надворешни извршители			Превезено		Вк. реализ. дрвна маса
		Техничко дрво	Огревно дрво	Вкупно	Техничко дрво	Огревно дрво	Вкупно	Техничко дрво	Огревно дрво	
1	"Малешево" - Берово	0,00	1.615,90	1.615,90	0,00	720,00	720,00	0,00	2.335,90	2.335,90
2	"Равна Река" - Печчево	0,00	0,00	0,00	0,00	0,00	0,00	0,00	0,00	0,00
3	"Осогово" - Кр. Паланка	0,00	1.646,84	1.646,84	0,00	4.020,10	4.020,10	0,00	5.666,94	5.666,94
4	"Кратово" - Кратово	0,00	0,00	0,00	0,00	0,00	0,00	0,00	0,00	0,00
5	"Осогово" - Кочани	0,00	0,00	0,00	0,00	1.174,50	1.174,50	0,00	1.174,50	1.174,50
6	"Серта" - Штип	0,00	0,00	0,00	0,00	1.472,59	1.472,59	0,00	1.472,59	1.472,59
7	"Плаковица" - Радовиш	0,00	57,20	57,20	0,00	4.114,20	4.114,20	0,00	4.171,40	4.171,40
8	"Плаковица" - Винаца	0,00	2.345,50	2.345,50	0,00	0,00	0,00	0,00	2.345,50	2.345,50
9	"Беласица" - Струмица	0,00	0,00	0,00	0,00	4.332,30	4.332,30	0,00	4.332,30	4.332,30
10	"Саланцак" - Валандово	0,00	208,80	208,80	0,00	70,00	70,00	0,00	278,80	278,80
11	"Кожуф" - Гевгелија	0,00	2.562,00	2.562,00	0,00	4.412,00	4.412,00	0,00	6.974,00	6.974,00
12	"Демир Капија" - Д. Капија	0,00	24,50	24,50	0,00	1.173,65	1.173,65	0,00	1.198,15	1.198,15
13	"Бор" - Кавадарци	0,00	3.913,73	3.913,73	0,00	2.821,50	2.821,50	0,00	6.735,23	6.735,23
14	"Црн Бор" - Прилеп	0,00	0,00	0,00	0,00	4.937,50	4.937,50	0,00	4.937,50	4.937,50
15	"Бабунa" - Велес	0,00	1.295,17	1.295,17	0,00	1.006,52	1.006,52	0,00	2.301,69	2.301,69
16	"Шумарство" - Св. Николе	0,00	0,00	0,00	0,00	0,00	0,00	0,00	0,00	0,00
17	"Кајмакчалан" - Битола	0,00	1.010,40	1.010,40	0,00	288,75	288,75	0,00	1.299,15	1.299,15
18	"Бигла" - Демир Хисар	0,00	1.499,40	1.499,40	0,00	73,50	73,50	0,00	1.572,90	1.572,90
19	"Липа" - Крушево	0,00	9,00	9,00	0,00	2.637,08	2.637,08	0,00	2.646,08	2.646,08
20	"Преспaдрво" - Ресен	0,00	51,80	51,80	0,00	1.542,10	1.542,10	0,00	1.593,90	1.593,90
21	"Галичица" - Охрид	0,00	0,00	0,00	0,00	2.665,60	2.665,60	0,00	2.665,60	2.665,60
22	"Јабланица" - Струга	0,00	0,00	0,00	0,00	1.255,56	1.255,56	0,00	1.255,56	1.255,56
23	"Стогово" - Дебар	0,00	0,00	0,00	0,00	1.590,90	1.590,90	0,00	1.590,90	1.590,90
24	"Лопушник" - Кичево	0,00	1.327,20	1.327,20	0,00	3.740,88	3.740,88	0,00	5.068,08	5.068,08
25	"Сандански" - Мак. Брод	2,40	3.346,40	3.348,80	0,00	0,00	0,00	2,40	3.346,40	3.348,80
26	"Шар" - Гостивар	0,00	48,70	48,70	0,00	1.075,60	1.075,60	0,00	1.124,30	1.124,30
27	"Лешница" - Тетово	0,00	0,00	0,00	0,00	0,00	0,00	0,00	0,00	0,00
28	"Караџица" - Скопје	0,00	259,80	259,80	0,00	361,10	361,10	0,00	620,90	620,90
29	"Куманово" - Куманово	0,00	0,00	0,00	0,00	397,00	397,00	0,00	397,00	397,00
30	"Голак" - Делчево	0,00	496,20	496,20	0,00	8,40	8,40	0,00	504,60	504,60
Вкупно:		2,40	21.718,54	21.720,94	0,00	45.891,33	45.891,33	2,40	67.609,87	67.612,27

32,13 %

67,87 %

1.11. ПРЕГЛЕД НА ПЛАНИРАНА И ПРЕВЕЗЕНА ДРВНА МАСА - Споредба 2023 / 2022 год.

Р. број	Подружница	ТЕХНИЧКО ДРВО - м ³						ОГРЕВНО ДРВО - м ³						ВКУПНА ДРВНА МАСА - м ³						Индекс на остварено 2023/2022			
		2022 год.		2023 год.		2023 год.		2022 год.		2023 год.		2023 год.		2022 год.		2023 год.		Техничко дрво	Огревно дрво	Вкупно			
		ПЛАНИРАНО	ОСТВАРЕНО	ОСТВАР. НА ПЛАН	ПЛАНИРАНО	ОСТВАРЕНО	ОСТВАР. НА ПЛАН	ПЛАНИРАНО	ОСТВАРЕНО	ОСТВАР. НА ПЛАН	ПЛАНИРАНО	ОСТВАРЕНО	ОСТВАР. НА ПЛАН	ПЛАНИРАНО	ОСТВАРЕНО	ОСТВАР. НА ПЛАН	ОСТВАРЕНО				ОСТВАР. НА ПЛАН		
1		2	3	4=3/2x100	5	6	7=5/2x100	8	9	10=8/9x100	11	12	13=12/11x100	14	15	16=14/15x100	17	18	19=17/18x100	20=6/3	21=12/8	22=18/15	
1	"Малешев" - Берово	0	0	####	0	0	####	2.820	2.614	93	6.263	2.336	37	2.820	2.614	93	6.263	2.336	37	####	####	####	
2	"Равна Река" - Пехчево	0	96	####	0	0	####	800	113	14	1.000	0	0	800	210	26	1.000	0	0	0,00	0,00	0,00	
3	"Осогово" - Кр. Паланка	0	0	####	0	0	####	12.629	5.158	41	7.652	5.667	74	12.629	5.158	41	7.652	5.667	74	####	####	####	
4	"Кратово" - Кратово	0	0	####	0	0	####	0	158	####	1.000	0	0	0	158	####	1.000	0	0	####	####	####	
5	"Осогово" - Кочани	0	0	####	0	0	####	3.485	582	17	4.035	1.175	29	3.485	582	17	4.035	1.175	29	####	####	####	
6	"Серта" - Штип	0	0	####	0	0	####	1.365	1.192	87	1.114	1.473	132	1.365	1.192	87	1.114	1.473	132	####	####	####	
7	"Плачковица" - Радовиш	0	3	####	0	0	####	17.345	10.665	61	9.950	4.171	42	17.345	10.668	62	9.950	4.171	42	0,00	0,39	0,39	
8	"Плачковица" - Вилица	0	0	####	0	0	####	2.545	3.154	124	2.892	2.346	81	2.545	3.154	124	2.892	2.346	81	####	####	####	
9	"Беласица" - Струмица	0	0	####	0	0	####	14.300	6.235	44	5.785	4.332	75	14.300	6.235	44	5.785	4.332	75	####	####	####	
10	"Саланица" - Валандово	0	0	####	0	0	####	700	380	54	1.218	279	23	700	380	54	1.218	279	23	####	####	####	
11	"Кожуф" - Гевгелија	0	0	####	0	0	####	6.330	7.425	117	7.840	6.974	89	6.330	7.425	117	7.840	6.974	89	####	####	####	
12	"Демир Капија" - Д. Капија	0	0	####	0	0	####	8.200	4.556	56	2.370	1.198	51	8.200	4.556	56	2.370	1.198	51	####	####	####	
13	"Бор" - Кавадарци	0	6	####	0	0	####	19.336	9.742	50	8.435	6.735	80	19.336	9.748	50	8.435	6.735	80	0,00	0,69	0,69	
14	"Црн Бор" - Прилеп	0	0	####	0	0	####	12.944	5.310	41	5.704	4.938	87	12.944	5.310	41	5.704	4.938	87	####	####	####	
15	"Бабуна" - Велес	0	0	####	0	0	####	6.000	1.366	23	7.084	2.302	32	6.000	1.366	23	7.084	2.302	32	####	####	####	
16	"Шумарство" - Св. Николе	0	0	####	0	0	####	0	0	####	0	0	####	0	0	####	0	0	####	####	####	####	
17	"Кајмакчалан" - Битола	0	0	####	0	0	####	1.000	851	85	3.130	1.299	42	1.000	851	85	3.130	1.299	42	####	####	####	
18	"Бигла" - Демир Хисар	0	0	####	0	0	####	4.340	3.463	80	5.020	1.573	31	4.340	3.463	80	5.020	1.573	31	####	####	####	
19	"Липа" - Крушево	0	0	####	0	0	####	3.259	3.207	98	3.333	2.646	79	3.259	3.207	98	3.333	2.646	79	####	####	####	
20	"Преспанско" - Ресен	0	0	####	0	0	####	7.835	2.290	29	4.280	1.594	37	7.835	2.290	29	4.280	1.594	37	####	####	####	
21	"Галичица" - Охрид	0	0	####	0	0	####	5.252	3.157	60	7.483	2.666	36	5.252	3.157	60	7.483	2.666	36	####	####	####	
22	"Јабланица" - Струга	0	0	####	0	0	####	10.908	2.983	27	5.139	1.256	24	10.908	2.983	27	5.139	1.256	24	####	####	####	
23	"Стогово" - Дебар	0	0	####	0	0	####	3.930	1.275	32	3.770	1.591	42	3.930	1.275	32	3.770	1.591	42	####	####	####	
24	"Лопушник" - Кичево	0	0	####	0	0	####	24.349	6.855	28	18.578	5.068	27	24.349	6.855	28	18.578	5.068	27	####	####	####	
25	"Сандански" - Мак. Брод	0	4	####	0	2	####	9.155	7.553	83	7.331	3.346	46	9.155	7.557	83	7.331	3.349	46	0,65	0,44	0,44	
26	"Шар" - Гостивар	0	0	####	0	0	####	2.926	1.910	65	1.677	1.124	67	2.926	1.910	65	1.677	1.124	67	####	####	####	
27	"Лешница" - Тетово	0	0	####	0	0	####	0	0	####	0	0	####	0	0	####	0	0	####	####	####	####	
28	"Караџица" - Скопје	0	0	####	0	0	####	0	458	####	4.905	621	13	0	458	####	4.905	621	13	####	####	####	
29	"Куманово" - Куманово	0	0	####	0	0	####	400	44	11	576	397	69	400	44	11	576	397	69	####	####	####	
30	"Голлак" - Делчево	0	36	####	0	0	####	5.017	1.999	40	4.092	505	12	5.017	2.035	41	4.092	505	12	0,00	0,25	0,25	
	Вкупно:	0	144	####	0	2	####	187.170	94.712	51	141.656	67.610	48	187.170	94.857	51	141.656	67.612	48	0,99	0,83	0,86	
	Продадено од шумски склад						64.170		129.141				117.701		193.723								
	Разлика во м3 2023/2022 год.						-554						-38.543										

1.12. ПРЕГЛЕД НА ПЛАНИРАНА И ОСТВАРЕНА ВКУПНА ДРВНА МАСА (ТЕХНИЧКО И ОГРЕВНО ДРВО) ВО 2023 ГОД.

Ред. бр.	ПОДРУЖНИЦА	С Е Ч А - м ³			Д О Т У Р - м ³			П Р Е В О З - м ³			Збирен коефици. 12=(5+8+11)/3
		3	4	5 = 4:3	6	7	8 = 7:6	9	10	11 = 10:9	
		Планирана	Остварена	Коефици.	Планиран	Остварен	Коефици.	Планиран	Остварен	Коефици.	
1	2										
1	"Малешев"-Берово	29.557,00	22.003,35	0,74	26.618,00	17.534,23	0,66	6.263,00	2.335,90	0,37	0,59
2	"Равна река"-Пехчево	11.911,00	30.201,96	2,54	11.030,00	229,38	0,02	1.000,00	0,00	0,00	0,85
3	"Осогово"-Кр.Паланка	27.683,00	19.437,96	0,70	23.501,00	11.484,44	0,49	7.652,00	5.666,94	0,74	0,64
4	"Кратово"-Кратово	11.198,00	2.683,45	0,24	9.042,00	1.284,74	0,14	1.000,00	0,00	0,00	0,13
5	"Осогово"-Кочани	16.538,00	7.860,03	0,48	16.626,00	6.788,54	0,41	4.035,00	1.174,50	0,29	0,39
6	"Серта"-Штип	6.857,00	4.659,60	0,68	2.566,00	2.066,39	0,81	1.114,00	1.472,59	1,32	0,94
7	"Плачковица"-Радовиш	33.150,00	20.715,19	0,62	32.900,00	18.820,74	0,57	9.950,00	4.171,40	0,42	0,54
8	"Плачковица"-Виница	24.830,00	13.908,95	0,56	24.830,00	13.523,95	0,54	2.892,00	2.345,50	0,81	0,64
9	"Беласица"-Струмица	25.000,00	21.716,97	0,87	18.420,00	8.579,24	0,47	5.785,00	4.332,30	0,75	0,69
10	"Саланцак"-Валандово	7.660,00	5.326,75	0,70	5.410,00	3.428,25	0,63	1.218,00	278,80	0,23	0,52
11	"Кожуф"-Гевгелија	29.085,00	27.801,00	0,96	20.980,00	19.960,00	0,95	7.840,00	6.974,00	0,89	0,93
12	"Демир Капија"-Д.Капија	10.000,00	7.229,02	0,72	8.300,00	3.248,73	0,39	2.370,00	1.198,15	0,51	0,54
13	"Бор"-Кавадарци	34.351,00	27.389,31	0,80	33.628,00	26.557,26	0,79	8.435,00	6.735,23	0,80	0,80
14	"Црн Бор"-Прилеп	15.579,00	9.589,09	0,62	15.579,00	9.883,39	0,63	5.704,00	4.937,50	0,87	0,71
15	"Бабуна"-Велес	24.887,00	14.279,19	0,57	22.136,00	13.090,29	0,59	7.084,00	2.301,69	0,32	0,50
16	"Шумарство"-Св.Николе	2.490,00	3.216,10	1,29	0,00	0,00	0,00	0,00	0,00	0,00	1,29
17	"Кајмакчалан"-Битола	22.568,00	13.305,66	0,59	21.768,00	8.901,70	0,41	3.130,00	1.299,15	0,42	0,47
18	"Бигла"-Демир Хисар	30.000,00	21.177,89	0,71	26.986,00	19.322,80	0,72	5.020,00	1.572,90	0,31	0,58
19	"Липа"-Крушево	13.791,00	12.152,31	0,88	13.791,00	10.151,21	0,74	3.333,00	2.646,08	0,79	0,80
20	"Преспадрво"-Ресен	19.301,00	16.522,81	0,86	19.301,00	15.980,30	0,83	4.280,00	1.593,90	0,37	0,69
21	"Галичица"-Охрид	27.100,00	17.375,14	0,64	23.090,00	7.682,56	0,33	7.483,00	2.665,60	0,36	0,44
22	"Јабланица"-Струга	15.727,00	3.842,43	0,24	15.727,00	3.214,40	0,20	5.139,00	1.255,56	0,24	0,23
23	"Стогово"-Дебар	11.602,00	6.546,00	0,56	10.102,00	3.750,00	0,37	3.770,00	1.590,90	0,42	0,45
24	"Лопушник"-Кичево	50.381,00	16.613,73	0,33	47.926,00	12.715,37	0,27	18.578,00	5.068,08	0,27	0,29
25	"Сандански"-Мак.Брод	28.377,00	13.465,23	0,47	27.677,00	10.915,85	0,39	7.331,00	3.348,80	0,46	0,44
26	"Шар"-Гостивар	16.053,00	12.297,80	0,77	15.253,00	6.212,70	0,41	1.677,00	1.124,30	0,67	0,61
27	"Лешница"-Тетово	5.879,00	727,50	0,12	2.567,00	0,00	0,00	0,00	0,00	0,00	0,06
28	"Караница"-Скопје	32.110,00	10.893,00	0,34	17.208,00	3.474,90	0,20	4.905,00	620,90	0,13	0,22
29	"Куманово"-Куманово	8.837,00	6.516,08	0,74	4.032,00	1.097,00	0,27	576,00	397,00	0,69	0,57
30	"Голак"-Делчево	34.767,00	27.314,37	0,79	6.052,00	2.636,13	0,44	4.092,00	504,60	0,12	0,45
ВКУПНО :		627.269,00	416.767,87	0,66	523.046,00	262.534,49	0,50	141.656,00	67.612,27	0,48	0,55

1.13. Преглед на остварена вкупна дрвна маса (техничко и огревно дрво) по фази на изработка - Споредба 2023 /2022 год.

Р.бр.	ПОДРУЖНИЦА	СЕЧА - остварена			ДОТУР - остварен			ПРЕВОЗ - остварен			Збирен индекс 12=(5+8+11)/3
		2022 год.	2023 год.	Индекс	2022 год.	2023 год.	Индекс	2022 год.	2023 год.	Индекс	
		3	4	5 = 4:3	6	7	8 = 7:6	9	10	11 = 10:9	
1	2										
1	"Малешево"-Берово	17.186,15	22.003,35	1,28	8.948,32	17.534,23	1,96	2.614,35	2.335,90	0,89	1,38
2	"Равна река"-Пехчево	14.794,45	30.201,96	2,04	968,86	229,38	0,24	209,59	0,00	0,00	0,76
3	"Осогово"-Кр.Паланка	17.578,57	19.437,96	1,11	13.021,70	11.484,44	0,88	5.157,60	5.666,94	1,10	1,03
4	"Кратово"-Кратово	645,05	2.683,45	4,16	140,36	1.284,74	9,15	158,20	0,00	0,00	4,44
5	"Осогово"-Кочани	10.493,48	7.860,03	0,75	8.650,23	6.788,54	0,78	581,60	1.174,50	2,02	1,18
6	"Серта"-Штип	6.360,21	4.659,60	0,73	1.191,60	2.066,39	1,73	1.191,60	1.472,59	1,24	1,23
7	"Плачковица"-Радовиш	21.568,19	20.715,19	0,96	15.816,72	18.820,74	1,19	10.668,05	4.171,40	0,39	0,85
8	"Плачковица"-Виница	13.455,67	13.908,95	1,03	13.455,67	13.523,95	1,01	3.153,70	2.345,50	0,74	0,93
9	"Беласица"-Струмица	27.631,16	21.716,97	0,79	10.369,27	8.579,24	0,83	6.235,10	4.332,30	0,69	0,77
10	"Саланцак"-Баландово	8.865,40	5.326,75	0,60	5.026,00	3.428,25	0,68	380,45	278,80	0,73	0,67
11	"Кожуф"-Гевгелија	28.613,00	27.801,00	0,97	18.415,00	19.960,00	1,08	7.425,00	6.974,00	0,94	1,00
12	"Демир Капија"-Д.Капија	10.483,79	7.229,02	0,69	5.240,98	3.248,73	0,62	4.556,38	1.198,15	0,26	0,52
13	"Бор"-Кавадарци	32.738,60	27.389,31	0,84	27.780,87	26.557,26	0,96	9.747,68	6.735,23	0,69	0,83
14	"Црн Бор"-Прилеп	9.053,46	9.589,09	1,06	8.903,59	9.883,39	1,11	5.309,60	4.937,50	0,93	1,03
15	"Бабуна"-Велес	16.135,30	14.279,19	0,88	10.259,25	13.090,29	1,28	1.386,00	2.301,69	1,66	1,27
16	"Шумарство"-Св.Николе	3.481,60	3.216,10	0,92	0,00	0,00	0,00	0,00	0,00	0,00	0,92
17	"Кајмакчалан"-Битола	14.093,37	13.305,66	0,94	6.184,72	8.901,70	1,44	850,50	1.299,15	1,53	1,30
18	"Бигла"-Демир Хисар	27.091,90	21.177,89	0,78	24.951,20	19.322,80	0,77	3.462,90	1.572,90	0,45	0,67
19	"Липа"-Крушево	13.220,29	12.152,31	0,92	11.655,41	10.151,21	0,87	3.206,58	2.646,08	0,83	0,87
20	"Преспанско"-Ресен	19.474,18	16.522,81	0,85	18.951,60	15.980,30	0,84	2.289,70	1.593,90	0,70	0,80
21	"Галичица"-Охрид	29.810,48	17.375,14	0,58	11.624,17	7.682,56	0,66	3.157,00	2.665,60	0,84	0,70
22	"Јабланица"-Струга	7.147,67	3.842,43	0,54	4.476,67	3.214,40	0,72	2.982,65	1.255,56	0,42	0,56
23	"Стогово"-Дебар	5.701,00	6.546,00	1,15	2.780,00	3.750,00	1,35	1.275,00	1.590,90	1,25	1,25
24	"Попушник"-Кичево	20.727,79	16.613,73	0,80	13.579,19	12.715,37	0,94	6.854,90	5.068,08	0,74	0,83
25	"Сандански"-Мак.Брод	18.659,41	13.465,23	0,72	18.251,11	10.915,85	0,60	7.556,81	3.348,80	0,44	0,59
26	"Шар"-Гостивар	19.436,60	12.297,80	0,63	13.998,90	6.212,70	0,44	1.910,00	1.124,30	0,59	0,56
27	"Лешница"-Тетово	1.249,10	727,50	0,58	0,00	0,00	0,00	0,00	0,00	0,00	0,58
28	"Караџица"-Скопје	17.668,71	10.893,00	0,62	3.538,70	3.474,90	0,98	457,70	620,90	1,36	0,99
29	"Куманово"-Куманово	16.833,87	6.516,08	0,39	43,60	1.097,00	25,16	43,60	397,00	9,11	11,55
30	"Голак"-Делчево	34.121,53	27.314,37	0,80	2.952,02	2.636,13	0,89	2.034,64	504,60	0,25	0,65
ВКУПНО :		484.319,98	416.767,87	0,86	281.175,71	262.534,49	0,93	94.856,88	67.612,27	0,71	0,84

1.14. ОСТВАРЕНА ПРОДАЖБА НА ДРВНИ СОРТИМЕНТИ ВО 2023 год.

Табела - 5

Р.број	ПОДРУЖНИЦА	ТЕХНИЧКО ДРВО м ³	% на учество во вкупно продадено	ОГРЕВНО ДРВО м ³	% на учество во вкупно продадено	ВКУПНО ПРОДАДЕНО м ³	Структура во %
1	2	3	4=3:7x100	5	6=5:7x100	7	8
1	"Малешево" - Берово	8.634,01	36,83	14.811,89	63,17	23.445,90	5,81
2	"Равна Река" - Пехчево	11.704,96	38,62	18.604,42	61,38	30.309,38	7,51
3	"Осогово" - Крива Паланка	2.464,50	13,55	15.719,20	86,45	18.183,70	4,51
4	"Кратово" - Кратово	49,51	3,08	1.558,20	96,92	1.607,71	0,40
5	"Осогово" - Кочани	1.025,56	12,59	7.120,00	87,41	8.145,56	2,02
6	"Серта" - Штип	7,50	0,17	4.360,09	99,83	4.367,59	1,08
7	"Плачковица" - Радовиш	10.726,91	56,41	8.290,25	43,59	19.017,16	4,71
8	"Плачковица" - Веница	6.362,01	44,34	7.985,10	55,66	14.347,11	3,55
9	"Беласица" - Струмица	4.498,71	20,40	17.555,40	79,60	22.054,11	5,46
10	"Саланџак" - Валандово	0,00	0,00	5.294,35	100,00	5.294,35	1,31
11	"Кожуф" - Гевгелија	8.636,00	31,93	18.413,00	68,07	27.049,00	6,70
12	"Д. Капија" - Д.Капија	113,13	1,77	6.286,36	98,23	6.399,49	1,59
13	"Бор" - Кавадарци	14.012,07	54,14	11.871,15	45,86	25.883,22	6,41
14	"Црн Бор" - Прилеп	3.016,71	33,33	6.035,10	66,67	9.051,81	2,24
15	"Бабуна" - Велес	0,00	0,00	12.731,45	100,00	12.731,45	3,15
16	"Шумарство" - Св.Николе	0,00	0,00	3.216,10	100,00	3.216,10	0,80
17	"Кајмакчалан" - Битола	4.620,60	35,47	8.404,90	64,53	13.025,50	3,23
18	"Бигла" - Демир Хисар	26,90	0,14	19.149,20	99,86	19.176,10	4,75
19	"Липа" - Крушево	88,28	0,74	11.768,23	99,26	11.856,51	2,94
20	"Преспадрво" - Ресен	542,51	3,77	13.852,45	96,23	14.394,96	3,57
21	"Галичица" - Охрид	3.253,24	17,73	15.100,35	82,27	18.353,59	4,55
22	"Јабланица" - Струга	75,03	1,94	3.790,91	98,06	3.865,94	0,96
23	"Стогово" - Дебар	127,98	1,97	6.369,00	98,03	6.496,98	1,61
24	"Лопушник" - Кичево	1.805,89	10,54	15.330,01	89,46	17.135,90	4,25
25	"Сандански" - Мак.Брод	294,93	2,52	11.426,80	97,48	11.721,73	2,90
26	"Шар" - Гостивар	7,00	0,06	11.689,40	99,94	11.696,40	2,90
27	"Лешница" - Тетово	9,00	1,24	718,50	98,76	727,50	0,18
28	"Караџица" - Скопје	0,00	0,00	10.681,55	100,00	10.681,55	2,65
29	"Куманово" - Куманово	105,28	1,61	6.421,30	98,39	6.526,58	1,62
30	"Голак" - Делчево	14.951,88	55,68	11.902,02	44,32	26.853,90	6,65
ВКУПНО :		97.160,10	24,07	306.456,68	75,93	403.616,78	100


ОСТВАРЕНА ПРОДАЖБА ВО 2023 г.
Вкупно продадена
нето дрвна маса: 403.616,78 м³



1.15. ПРЕГЛЕД НА ОСТВАРЕНА ПРОДАЖБА НА ДРВНИ СОРТИМЕНТИ
Споредба: 2023 / 2022 год.

Табела 5а

Подружница	2022 год.						2023 год.						Индекс 2023/2022		
	Техничко дрво м³	% на вк.прод.	Оргивно дрво м³	% на вк.прод.	Вкупно нето дрвна маса м³	Сгрупура во %	Техничко дрво м³	% на вк.прод.	Оргивно дрво м³	% на вк.прод.	Вкупно нето дрвна маса м³	Сгрупура во %	Техничко дрво	Оргивно дрво	Вкупен индекс
	2	3=2/6x100	4	5=4/6x100	6=2+4	7	8	9=8/12x100	10	11=10/12x100	12=8+10	13	14=8/2	15=10/4	16=12/6
1 "Малешев" - Берово	7.405,39	44,10	9.388,26	55,90	16.793,65	3,41	8.634,01	36,83	14.811,89	63,17	23.445,90	5,81	1,17	1,58	1,40
2 "Равна Река" - Пехчево	6.390,99	42,83	8.530,47	57,17	14.921,46	3,03	11.704,96	38,62	18.604,42	61,38	30.309,38	7,51	1,83	2,18	2,03
3 "Осогово" - Кр. Паланка	1.322,03	7,84	15.535,39	92,16	16.857,42	3,42	2.464,50	13,55	15.719,20	86,45	18.183,70	4,51	1,86	1,01	1,08
4 "Кратово" - Кратово	39,45	2,81	1.362,40	97,19	1.401,85	0,28	49,51	3,08	1.558,20	96,92	1.607,71	0,40	1,26	1,14	1,15
5 "Осогово" - Кочани	2.044,77	17,11	9.904,80	82,89	11.949,57	2,42	1.025,56	12,59	7.120,00	87,41	8.145,56	2,02	0,50	0,72	0,68
6 "Серта" - Штип	1,00	0,02	6.387,01	99,98	6.387,01	1,30	7,50	0,17	4.360,09	98,83	4.367,59	1,08	7,50	0,68	0,68
7 "Глечковица" - Редовиш	6.456,25	30,53	14.688,02	69,47	21.144,27	4,29	10.726,91	56,41	8.290,25	43,59	19.017,16	4,71	1,66	0,56	0,90
8 "Глечковица" - Виница	5.550,59	41,42	7.850,08	58,58	13.400,67	2,72	6.362,01	44,34	7.985,10	55,66	14.347,11	3,55	1,15	1,02	1,07
9 "Беласице" - Струмица	5.302,47	18,91	22.738,95	81,09	28.041,42	5,69	4.498,71	20,40	17.555,40	79,60	22.054,11	5,46	0,85	0,77	0,79
10 "Саланцак" - Валандово	0,00	0,00	8.859,00	100,00	8.859,00	1,80	0,00	0,00	5.294,35	100,00	5.294,35	1,31	#####	0,80	0,60
11 "Кожуф" - Гевгелија	9.522,00	32,02	20.216,00	67,98	29.738,00	6,03	8.636,00	31,93	18.413,00	68,07	27.049,00	6,70	0,91	0,91	0,91
12 "Демир Капија" - Д. Капија	454,63	4,32	10.063,27	95,68	10.517,90	2,13	113,13	1,77	6.286,36	98,23	6.399,49	1,59	0,25	0,82	0,61
13 "Бор" - Кавдарци	17.242,10	49,60	17.523,52	50,40	34.765,62	7,05	14.012,07	54,14	11.871,15	45,86	25.883,22	6,41	0,81	0,68	0,74
14 "Црн Бор" - Прилеп	3.392,06	38,83	5.343,10	61,17	8.735,16	1,77	3.016,71	33,33	6.035,10	66,67	9.051,81	2,24	0,89	1,13	1,04
15 "Бабуна" - Велес	4,27	0,03	16.001,34	99,97	16.005,61	3,25	0,00	0,00	12.731,45	100,00	12.731,45	3,15	0,00	0,80	0,80
16 "Шумарство" - Св. Николе	0,00	0,00	3.481,60	100,00	3.481,60	0,71	0,00	0,00	3.216,10	100,00	3.216,10	0,80	#####	0,92	0,92
17 "Камачалан" - Битола	5.652,56	40,53	8.294,32	59,47	13.946,88	2,83	4.620,60	35,47	8.404,90	64,53	13.025,50	3,23	0,82	1,01	0,93
18 "Бигла" - Демир Хисар	111,50	0,40	28.113,30	99,60	28.224,80	5,72	26,90	0,14	19.149,20	99,86	19.176,10	4,75	0,24	0,68	0,68
19 "Липа" - Крушево	372,22	2,81	12.859,67	97,19	13.231,89	2,68	88,28	0,74	11.768,23	99,26	11.856,51	2,94	0,24	0,92	0,90
20 "Преспадарво" - Ресен	321,33	1,61	19.691,20	98,39	20.012,53	4,06	542,51	3,77	13.852,45	96,23	14.394,96	3,57	1,69	0,70	0,72
21 "Галичица" - Охрид	4.174,40	14,43	24.757,70	85,57	28.932,10	5,87	3.253,24	17,73	15.100,35	82,27	18.353,59	4,55	0,78	0,61	0,63
22 "Јабланица" - Струга	443,39	6,59	6.280,29	93,41	6.723,68	1,36	75,03	1,94	3.790,91	98,06	3.865,94	0,96	0,17	0,60	0,57
23 "Стогово" - Дебар	30,00	0,38	7.792,00	99,62	7.822,00	1,59	127,98	1,97	6.369,00	98,03	6.496,98	1,61	4,27	0,82	0,83
24 "Полушник" - Кичево	2.541,84	10,69	21.226,06	89,31	23.767,90	4,82	1.805,89	10,54	15.330,01	89,46	17.135,90	4,25	0,71	0,72	0,72
25 "Сандански" - Маж Брод	1.905,79	10,36	16.492,97	89,64	18.398,76	3,73	294,93	2,52	11.426,80	97,48	11.721,73	2,90	0,15	0,69	0,64
26 "Шар" - Гостивар	0,00	0,00	18.194,20	100,00	18.194,20	3,69	7,00	0,06	11.689,40	99,94	11.696,40	2,90	#####	0,64	0,64
27 "Лешница" - Тетово	506,25	28,93	1.243,90	71,07	1.750,15	0,35	9,00	1,24	718,50	98,76	727,50	0,18	0,02	0,58	0,42
28 "Караџица" - Скопје	0,00	0,00	18.045,97	100,00	18.045,97	3,66	0,00	0,00	10.681,55	100,00	10.681,55	2,65	#####	0,59	0,59
29 "Куманово" - Куманово	635,37	3,76	16.270,53	96,24	16.905,90	3,43	105,28	1,61	6.421,30	98,39	6.526,58	1,62	0,17	0,39	0,39
30 "Гопак" - Делчево	22.290,93	65,22	11.899,03	34,78	34.179,96	6,93	14.951,88	55,68	11.902,02	44,32	26.853,90	6,65	0,67	1,00	0,79
ВКУПНО:	104.113,58	21,11	389.023,35	78,89	493.136,93	100,00	97.160,10	24,07	306.456,68	75,93	403.616,78	100,00	0,93	0,79	0,82



1.16. ЗАЛИХА НА ДРВНИ СОРТИМЕНТИ (состојба со 31.12.2023 год.)

Табела 6

Реден бр.	Подружница	Пл. мерка	ТЕХНИЧКО ДРВО - м ³			ОГРЕВНО ДРВО - м ³			
			Во шума	На шумски пат	Вкупно	Во шума	На шумски пат	Вкупно	
1	"Малешев" - Берово	м ³	0,00	0,00	0,00	0,00	404,60	0,00	404,60
2	"Равна Река" - Пехчево	"	0,00	0,00	5,00	0,00	0,00	22,87	22,87
3	"Осогово" - Крива Паланка	"	55,22	4,66	59,88	82,38	1.041,26	49,74	1.173,38
4	"Кратово" - Кратово	"	27,24	0,00	27,24	89,25	1.384,30	31,85	1.505,40
5	"Осогово" - Кочани	"	269,54	229,47	499,01	286,15	770,24	31,40	1.087,79
6	"Серта" - Штип	"	0,00	0,00	0,00	142,48	49,70	11,60	203,78
7	"Плачковица" - Радовиш	"	0,00	485,00	485,00	0,00	910,10	14,70	924,80
8	"Плачковица" - Виница	"	0,00	62,59	70,24	7,65	150,82	35,69	186,51
9	"Беласица" - Струмица	"	0,00	39,00	39,00	0,00	0,00	0,00	70,00
10	"Саланцак" - Валандово	"	0,00	0,00	0,00	70,00	109,90	0,00	109,90
11	"Кожуф" - Гевгелија	"	424,10	566,67	990,77	80,50	675,90	16,10	772,50
12	"Демир Капија" - Д.Капија	"	0,00	30,00	30,00	0,00	812,00	29,91	841,91
13	"Бор" - Кавадарци	"	0,00	1.380,41	1.381,67	241,95	99,30	38,48	379,73
14	"Црн Бор" - Прилеп	"	196,87	218,09	414,96	2,20	13,80	0,00	16,00
15	"Бабуна" - Велес	"	855,04	679,76	1.534,80	1.351,73	509,25	32,35	1.893,33
16	"Шумарство" - Св.Николе	"	0,00	0,00	0,00	0,00	0,00	0,00	0,00
17	"Кајмакчалан" - Битола	"	116,75	252,60	369,35	660,60	143,35	31,43	835,38
18	"Бигла" - Демир Хисар	"	0,00	5,00	5,00	4,60	1.851,60	22,40	1.878,60
19	"Липа" - Крушево	"	0,00	0,00	0,00	0,00	308,00	8,20	316,20
20	"Преспадрво" - Ресен	"	0,00	0,00	0,00	0,00	2.485,35	0,00	2.485,35
21	"Галичица" - Охрид	"	0,00	0,00	0,00	0,00	35,00	120,05	155,05
22	"Јабланица" - Струга	"	612,75	978,23	1.590,98	1.125,00	1.696,28	0,00	2.821,28
23	"Стогово" - Дебар	"	1,00	105,40	106,40	428,00	1.125,46	240,50	1.793,96
24	"Попушник" - Кичево	"	336,48	259,82	596,30	216,05	276,44	21,34	513,83
25	"Сандански" - Мак.Брод	"	0,00	65,48	65,48	1.757,00	391,35	0,00	2.148,35
26	"Шар" - Гостивар	"	0,00	0,00	0,00	542,60	407,50	26,44	976,54
27	"Лешница" - Тетово	"	0,00	0,00	0,00	0,00	0,00	0,00	0,00
28	"Караџица" - Скопје	"	0,00	0,00	0,00	0,00	211,45	102,69	314,14
29	"Куманово" - Куманово	"	0,00	2,12	2,12	81,00	241,00	13,20	335,20
30	"Голак" - Делчево	"	0,00	3,62	3,62	6,92	720,97	168,85	896,74
	Вкупно :		2.894,99	5.367,92	8.276,82	7.168,41	16.824,92	1.069,79	25.063,12

Вкупна залиха на огревно и техничко дрво на ниво на ЈП во м³ :	33.339,93
--	------------------

Вредност на залихата по планските цени	2.056.457,00	9.682.156,60	40.339,00	5.734.728,00	26.919.872,00	2.781.441,00	35.436.041,00
Вкупна вредност на залихата на дрвни сортименти во денари		47.194.993,60					

Напомена: Залихата на дрвни сортименти по Подружници состојба со 31.12.2023 год. е според Пописниот елаборат - Извештај бр.02-115/1 од 15.02.2024 год. за извршениот редовен годишен попис на средства и изворите на средства со состојба 31.12.2023 год. во ЈП „Национални шуми“ – Скопје, кој е усвоен од страна на Управниот одбор на ЈП со Одлука бр.02-119/2 од 19.02.2024 год.

1.17. Коментар

ЈП „Национални шуми“ користењето на шумите го врши плански согласно Посебните планови за стопанисување со шуми, на начин кој обезбедува трајно зачувување на нивната површина и зголемување на вредноста на шумите, постојано зголемување на нивниот прираст и принос како и зачувување и унапредување на нивните општокорисни функции кои се во насока на одржлив развој и унапредување на животната средина. Заштитните функции на шумите се остваруваат преку заштита на земјиштето и други објекти од ерозија, влијание на водниот режим и режимот на ерозивните наноси, заштита на хидромелиоративните системи и објекти, заштита на населби и објекти од јавен и локален интерес во државна и приватна сопственост. Производните функции пак на шумите се во насока на производство на дрво и други производи од шумата.

Од анализата на податоците за извршените работи во областа на користење на шумите, се забележува дека во текот на 2023 год. е извршена сеча и изработка на 416.767,87 м³ вкупна дрвна маса, од што на техничко дрво отпаѓаат 98.994,70 м³ или тоа е 72% од планираната динамика за техничко дрво, а на огревно дрво отпаѓаат 317.773,17 м³ или 65% од планот за огревно. Споредено со планираната годишна динамика за сеча од Програмата за работа за 2023 год. произлегува дека на ниво на ЈП сечата е извршена со 66%. (стр.1) Во вкупно посечената дрвна маса влегува и дрвната маса на пенушка во вкупна количина од 120.957,29 м³, од што на техничко дрво отпаѓаат 27.066,00 м³, а на огревно дрво 93.891,29 м³. (стр.2)

Споредбените податоци за извршените работи во фазата сеча со 2022 год. покажуваат дека индексот на остварено е 0,86 или сечата е намалена за 14% што во апсолутен износ значи 67.552 м³. (стр.5)

Фазата сеча се извршува со сечачи на неопределено време и сечачи на определено време. Со оглед дека сопствените работници се на располагање на претпријатието, и управувањето и распоредувањето за работа е во ингеренции на претпријатието. Од тие причини и квалитетот на изработеното производство е подобар. Работниците се под постојан надзор на службените лица, кои одговараат за изработените сортименти. Во оваа фаза од големо значење е на работното место сечач да бидат ангажирани искусни сечачи и на работното место сечач да бидат распоредени лица кои навистина извршуваат сеча.

Согласно потребата на производствениот процес и работењето, како и исполнување на планските задачи за 2023 год., а врз основа на зголемената побарувачка на домашниот пазар на дрвни сортименти пред се на огревно дрво, како и врз основа на Барање од ЈП Бр.02-686/1 од 20.12.2023 год., добиена е Согласно од Министерството за финансии со: Бр.02-686/2 од 21.12.2023 год. за вработување на 411 лица на неопределено време за потребите на Јавното претпријатие Национални шуми, каде во финансискиот план за тековната фискална година (2023) се обезбедени финансиски средства.

ЈП "Национални шуми"-Скопје
Извештај за работењето за 2023 год.

Добиената согласност е согласно одредбите од член 51 од Законот за буџетите за вработување кај корисниците и единките корисници на средства од Буџетот на РСМакедонија, Буџетите на фондовите и јавните претпријатија основани од Собранието на РСМакедонија и од Владата на РСМакедонија, како и трговските друштва основани од РСМакедонија и согласно Одлука за одобрување на вработувања во Јавното претпријатие за стопанисување со државните шуми Национални шуми—Скопје, бр.41-12844/2 од 06.12.2023 год.

Дотурени се вкупно 262.534,49 м³ или 50% од планираната динамика за дотур на вкупна дрвна маса, од што 66.543,13 м³ или 55% од планираната динамика на техничко дрво за дотур, а 195.991,36 м³ или 49% од планираната количина за дотур на огревно дрво. (стр.6)

Споредбата со 2022 год. покажува дека индексот на остварено е 0,93, односно дотурот на вкупна дрвна маса е намален за 7%, а во апсолутен износ за 18.641 м³. (стр.8)

И во фазата дотур работите се извршуваат со дотурачи на неопределено и на определено работно време. Во подружниците каде немаме вработено наши дотурачи, дотурот се извршуваше со надворешни извршители по пат на јавен повик.

Извршен е превоз на вкупна дрвна маса од 67.612,27 м³ и тоа е 48% од планираната динамика за превоз, односно превезени се 2,40 м³ техничко дрво со сопствени камиони и 67.609,87 м³ огревно дрво или тоа е 48% од планираната количина за превоз на огревно дрво. (стр.9)

Фазата превоз досега главно се извршува со надворешни превозници врз основа на склучени договори за превоз по пат на јавни повици. Во 2023 год. сопствениот превоз учествуваше со 32,13% во вкупно превезената дрвна маса, а останатата дрвна маса е превезена со надворешни извршители. (стр.10)

Во изминатите години јавното претпријатие се соочува со мала понуда за фазата превоз на дрвни сортименти од страна на економските оператори. Од тие причини преземени се значајни инвестициони активности во насока на обнова на застарениот возен парк. За таа цел претпријатието во 2019 год. набави шест (6) товарни возила—камиони со надградба за превоз на шумски сортименти - шумарска изведба, кои се распоредени по подружници.

Продадена е вкупна дрвна маса од 415.601,21 м³ од што 97.160,10 м³ или 23,37% се техничко дрво, а 306.456,68 м³ или 73,73% се огревно дрво и 11.984,43 м³ или 2,90% е отпад собран после сеча.(стр.14,15)

Начин на продажба на дрвните сортименти

Дрвните сортименти се продаваат со: рамковен договор за деловна соработка со годишни договори, годишен договор без рамковен договор и продажба на благајна — малопродажба.

ЈП "Национални шуми"-Скопје
Извештај за работењето за 2023 год.

Јавното претпријатие "Национални шуми" — Скопје во месец декември 2022 год. објави Повик за интерес за склучување на купопродажни договори за техничко и огревно дрво за 2023 година на веб страната на ЈП. Врз основа на кој е реализирана продажба на дрвни сортименти за период од 01-12 месец 2023 год. во вкупна количина од 415.601м³ дрвна маса, од кои 97.160м³ техничко дрво, 306.457м³ огревно дрво и 11.984м³ отпад после сеча.

• Продажба на дрвни сортименти (техничко дрво, огревно дрво и биомаса) на правни субјекти со склучување на рамковен договор за деловна соработка со годишни договори со поднесување на апликација, рокот за склучување на рамковни договори беше од 16-31 декември според условите објавени во повикот. Продажба на техничко дрво на правни субјекти врз основа на рамковен договор се поднесува апликација - барање за склучување на годишен договор до 31 декември во тековната за наредната година и рок на склучување годишен купопродажен договор врз основа на рамковен договор е до 15.01.2023 год. Продажба на техничко дрво на правни субјекти со годишен договор (без рамковен договор) со поднесување на барање - апликација најдоцна до 31.12.2022 год. и рок на склучување на годишен договор од 15.01.2023 год. до исполнување на планираните количини на техничко дрво;

• Продажба на огревно дрво на правни субјекти кои имаат решение за вршење на промет на дрво и дрвни сортименти (склад), односно кои имаат регистрирано склад за промет на дрво и дрвни сортименти со годишен договор (без рамковен договор) со поднесување на барање (апликација) до 31.12.2022 год. со рок на склучување на годишни договори од 01.01.2023 год. (во дирекцијата на ЈП) до исполнување на слободните планирани количини на огревно дрво;

• Продажба на огревно дрво на правни субјекти (здружени физички лица-членови преку здружение на пензионери, инвалиди на трудот, други здруженија и синдикати на правни лица или правни субјекти кои огревното дрво го користат во процес на производство и затоплување) кои имаат намера да склучат договори за купопродажба на огревно дрво за 2023 година, својот интерес да го достават во вид на барање (апликација) најдоцна до 31.12.2022 год. во подружниците на ЈП, а рокот за склучување на договори беше од 01.01.-10.02.2023 год., со испорака исклучиво од склад на подружница, а согласно висината на уплатените средства, до исполнување на предвидените количини во договорот;

• Продажба на огревно дрво за физички лица според условите во јавниот повик и тоа:
- продажба на огревно дрво за физички лица: може да се врши најмногу на 6 рати, за што одлука носи Директорот на ЈП, по претходно барање од страна на ПШС. Право на склучување на договорите ќе имаат подружниците во кои се целосно подмирени обврските од изминатите години согласно договорите за физички лица и обврските од сите физички лица кои купиле огревно дрво за домаќинството.

- за социјално ранливи категории на граѓани (социјални случаи, лицата со попреченост во развојот, деца без родители, самохрани родители и стечајни работници) и семејствата на бранителите, на вработени кои останале инвалиди на трудот и на

ЈП "Национални шуми"-Скопје
Извештај за работењето за 2023 год.

=====
вработени кои загинале при работа, кои ќе купат огревно дрво во готово им следува попуст од 10%;

-за социјално ранливи категории на граѓани (социјални случаи, лицата со попреченост во развојот, деца без родители, самохрани родители и стечајни работници) и семејствата на бранителите можат да купуваат огревно дрво на 8 и повеќе рати без попуст.

Рокот за поднесување на апликација и склучување на договор беше од 16.12.2022 год. (во подружниците на ЈП) до исполнување на слободните планирани количини на огревно дрво во ПШС или до 31.03.2023 год.

Врз основа на јавните повици за интерес во текот на периодот од 01-12 месец 2023 година и врз основа на склучените Рамковни договори за деловно-техничка и комерцијална соработка за период од 5 години, со 14 правни субјекти се склучија годишни купопродажни договори за техничко дрво, во кои посебно се регулираа количините на дрвни сортименти за тековната година, квалитетот, цената, динамиката на снабдување, начинот на плаќање и други работи кои се од значење за годишните испораки.

Вкупно договорени количини за испорака на техничко дрво по годишни договори врз основа на рамковни договори е 44.616м³, а во периодот од 01-12 месец 2023 година се реализирани 37.796м³.

Продажба на техничко дрво по основ на годишни договори и задолженија за испорака на техничко дрво по авансна уплата реализирана е вкупна количина од 26.470м³.

На пенушка, покрај пенушка соборено и покрај пенушка изработено продадени се вкупно 32.894 м³ техничко дрво.

Продажбата на огревно дрво за периодот од 01-12 месец 2023 година реализирани се 306.457 м³ огревно дрво, од кои на шумски склад и на склад подружница реализирани се 187.222м³, а од продажба на пенушка, покрај пенушка соборено и покрај пенушка изработено вкупно во количина од 119.235м³.

Споредбените податоци за вкупна остварена продажба на дрвни сортименти со минатата година покажуваат дека таа е намалена во апсолутен износ за 96.261,75 м³. Индексот на остварена продажба на техничко дрво е 0,93, или во апсолутен износ продажбата на техничко дрво е намалена за 6.953,48 м³, а за огрвното дрво е 0,79, или во апсолутен износ продажбата на огревно дрво е намалена за 82.566,67 м³, а за огрвното дрво заедно со отпад после сеча е 0,78 или во апсолутен износ продажбата на огрвното дрво заедно со отпад после сеча е намалена за 89.308,27 м³. (стр.15)

Вкупната залиха на дрвни сортименти на ниво на ЈП "Национални шуми" на 31.12.2023 год. според Пописниот елаборат - Извештај бр.02-115/1 од 15.02.2024 год. за извршен редовен годишен попис на средства и изворите на средства со состојба 31.12.2023 год. во ЈП „Национални шуми“ — Скопје, кој е усвоен од страна на Управниот одбор на ЈП со Одлука бр.02-119/2 од 19.02.2024 година, изнесува

ЈП "Национални шуми"-Скопје
Извештај за работењето за 2023 год.

=====

33.339,93 м³. Според сортиментната структура, на техничко дрво отпаѓаат 8.276,82 м³ од кои поголем дел е на шумскокамионски пат и во шума, а на огревно дрво отпаѓаат 25.063,12м³. Вкупната вредност на залихата на дрвни сортименти по планските цени (состојба со 31.12.2023 год.) според Пописниот елаборат, кој е усвоен од страна на Управниот одбор изнесува 47.194.993,60 денари.(стр.16)

За реализирање на планските задачи во одделните фази на производство учеството на сопствените работници во 2023 година изнесува 42,45% во сеча, 34,04% во дотур и 32,13% во превоз. (стр.3,7,10) Тоа значи дека поголем дел од планираната количина во производниот процес се реализираше со ангажирање на надворешни извршители.

На остварувањето на планираната динамика од 55% во фазите сеча, дотур и превоз во 2023 год., (стр.12) освен сезонскиот карактер на работење во шумарството имаат влијание и други причини од објективен карактер, како што се недоволната отвореност на шумите, како и оддалеченоста на шумските комплекси. Понатаму, лошата патна инфраструктура која овозможува пристап претежно во летните месеци, поради сезонската работа и во зависност од временските услови има прекин во работата. Со оглед на тоа што ЈП „Национални шуми“ располага со стара и дотраена механизација, чија просечна старост е над 20 години многу јасна е потребата од набавка на нова механизација за подобрување на квалитетот на производството и одвивање на производниот процес и во зимски услови, пред се во фазата дотур на техничка дрвна маса. Од тие причини во изминатите години за прв пат по подолго време, преземени се значајни инвестициони активности во насока на обнова на застарениот возен парк и механизација. Отворањето на шумите со патишта е предуслов за навремено и квалитетно извршување на поставените производни задачи. За таа цел ЈП во период од 2012-2016 год. набави 15 нови градежни машини — булдожери и тоа: во 2012 год. извршена е набавка на три (3) нови градежни машини, во 2013 год. - три (3), во 2015 год. — три (3) и во 2016 год. — шест (6), со цел намалување на трошоците, а со самото тоа и намалување на цената на чинење по км.

Планирани и изградени патишта во шума кои се наменети за превоз на шумски производи, се сметаат за шумски патишта и ги користат субјектите кои стопанисуваат со шумите. Во изминатата година отворањето како и прочистувањето на патната мрежа се извршуваше со ангажирање на сопствената механизација по подружници и со други услуги. Оптималната отвореност на шумите со патишта се утврдува со општиот план и посебните планови. Отвореноста на шумите во просек изнесува 10,50 м/ха. Од вкупно 10.497,85 км патишта кои се оспособени за камионски сообраќај, на тврди патишта отпаѓаат 1.036,88 км или 9,88%, а на меки 9.460,97 км или 90,12%. Овој податок укажува дека просечната отвореност на шумите во ЈП“Национални шуми” е недоволна и отворањето на шумите треба да овозможи рационално користење на сите добра, со цел да се подобрат производните можности на шумата. Со соодветни шумски комуникации ќе се овозможи поефтин и побрз превоз, зголемена ефикасност во заштитата на шумите од пожари, растителни болести и штетници, подобрување на

ЈП "Национални шуми"-Скопје
Извештај за работењето за 2023 год.

превозот на работниците, како и отворање на шумите за користење на други шумски производи.

Во текот на деловната 2023 година се продолжи со имплементацијата на електронскиот систем за надзор и контрола на движењето на дрвната маса согласно член 69-а од Законот за шуми, од ознака за сеча: фаза сеча, фаза дотур, фаза превоз од шума до склад на Јавното претпријатие за стопанисување со државните шуми Национални шуми; од склад на Јавното претпријатие до складот на правни лица регистрирани за промет на дрво и дрвни сортименти; од склад на Јавното претпријатие и правните лица регистрирани за промет на дрво до крајниот купувач; како и од шума или склад на ЈП и правните лица за промет на дрво и дрвни сортименти до пилана. Електронскиот систем за следење на дрвната маса согласно член 69-а од Законот за шуми се воспостави и се води во Јавното претпријатие Национални шуми. Вработените задолжени со уредите за следење на дрвната маса, софтверот за план и анализа, софтверот за сметководство се должни да продолжат секојдневно да ги следат и усогласуваат податоците од електронскиот систем за следење на дрвната маса.

Со зголемување на производството и прилагодување на цената на дрвото и дрвните сортименти ќе можеме да бидеме конкурентни на пазарот на енергенси.

Реализирани активности од Инвестиционата програма во 2023 год.

Во извештајниот период, согласно Годишната Инвестициона програма на ЈП за 2023 год.(Бр.02-930/1 од 28.12.2022 год., Изменување и дополнување на Годишната Инвестициона програма Бр.02-39/5 од 01.09.2023 год. и Бр.02-39/6 од 07.11.2023 год.), реализирани се следните набавки од сопствени средства:

- Набавка на Серверска опрема согласно точка 4, од Дел IV – Набавка на информатичка опрема од Годишната Инвестициона програма за 2023 год. на ЈП, по склучен Договор бр.03-14/183 од 07.06.2023 год., во вредност од 3.999.600,00 ден. без ДДВ. Планираните средства за оваа набавка во Годишната Инвестициона програма за 2023 год. на ЈП се во износ од 4.000.000,00 ден;
- Спроведена е делива поедноставена отворена постапка по оглас бр.09200/2023 за предмет на договор за јавна набавка на Инсталација на електрична енергија—Уредување согласно точка 4 потточка б)Реконструкција на спрат од управна зграда - Уредување од Дел II - Изградба - реконструкција на градежни објекти од Годишната Инвестициона програма за 2023 год. на ЈП. По спроведената постапка за горенаведениот предмет на договор за јавна набавка и оглас за Дел 1 - Инсталација на електрична енергија со пропратни елементи е донесена одлука за избор на најповолна понуда и склучен е Договор бр.03-14/213 од 14.07.2023год., а за дел 2 — Технички надзор донесена е Одлука за поништување на дел од

ЈП "Национални шуми"-Скопје
Извештај за работењето за 2023 год.

=====

- поедноставената отворена постапка по оглас бр.09200/2023 согласно член 114, став 1, алинеа 5 од Законот за јавни набавки;
- По спроведена отворена постапка по оглас бр. 10542/2023 за набавка на основни средства: градежни машини-булдозери според Инвестициона програма за 2023 год., донесена е Одлука за поништување на предметната постапка согласно ЗЈН, бидејќи не е поднесена ниту една понуда или ниту една прифатлива понуда;
 - По спроведена отворена постапка по оглас бр.15599/2023 за набавка на Теренски возила со погон на сите оски (4x4) за потребите на Подружниците, донесена е одлука за избор на најповолна понуда врз основа на која на 16.11.2023 год. склучен е Договор бр.03-14/333 за јавна набавка на стоки - Теренски возила со погон на сите оски (4x4) за Подружници;
 - По спроведена поедноставена отворена постапка по оглас бр.19956/2023 донесена е одлука за избор на најповолна понуда за набавка на Печатари и Фотокопири;
 - По спроведена поедноставена отворена постапка по оглас бр.18787/2023 и поедноставена отворена постапка по оглас бр.20705/2023 за набавка на Компјутери и компјутерска опрема според Инвестициона програма за 2023 год., донесени се Одлуки за поништување на предметната постапка по наведените огласи согласно ЗЈН;
 - По спроведена поедноставена отворена постапка по оглас бр.19933/2023 за набавка на Парен котел и реконструкција на систем за парно греење - Берово, по донесена одлука за избор на најповолна понуда склучен е Договор бр.03-14/347 од 20.12.2023 год. за Дел 1 - парен котел и реконструкција на систем за парно греење во Берово и Договор бр.03-14/348 од 20.12.2023 год. за дел 2 - технички надзор;
 - По спроведена набавка од мала вредност по оглас бр.21251/2023 за Топловоден котел на цврсто гориво со вградување во постоечкиот систем за греење во ПШС Осогово - Крива Паланка, склучен е договор бр.03-14/354 од 27.12.2023 год;
 - Постапка по оглас бр. 23737/2023 за набавка на агрегат (разладен систем) за комора за брзо замрзнување според Инвестициона програма, започната е во 2023 год., и е сеуште е во фаза на реализација, односно истата е објавена на 28.12.2023 год;
 - Постапка по оглас бр.23073/2023 за набавка на моторни пили според Инвестициона програма, започната е во 2023 год., и сеуште е во фаза на реализација, односно истата е објавена на 21.12.2023 год.

2. ПРЕГЛЕД НА ИЗГРАДБА, РЕКОНСТРУКЦИЈА И ПРОЧИСТУВАЊЕ НА ПАТИШТА ВО 2023 ГОД.

Табела 7

1. Со сопствена механизација							
Вид на шумскокасионски пат	Вкупно планирано за изградба во 2023 год. - км -	Вкупно изградено во 2023 год. - км -	Категорија на земјиште	Вкупни трошоци за минирање во денари	Средна цена на чинење за 1 км - денари -	Вкупни трошоци - денари -	Тип на механизација
1	2	3	4	5	6=7/3	7	8
ТВРДИ ПАТИШТА	0,00						
МЕКИ ПАТИШТА	196,73	123,30			279,447	34.454,475	
РЕКОНСТРУКЦИЈА	220,80	249,40			40,700	10.150,575	
ПРОЧИСТУВАЊЕ	1.156,32	1.412,39			15,685	22.153,816	
ВКУПНО :	1.573,85	1.785,09				66.758.866	

2. Со други услуги

Вид на шумскокасионски пат	Вкупно планирано за изградба во 2023 год. - км -	Вкупно изградено во 2023 год. - км -	Категорија на земјиште	Потребен број на работни часови по 1 км.	Цена на чинење на 1 работен час - денари-	Вкупни трошоци за минирање - денари -	Средна цена на чинење за 1 км - денари -	Вкупни трошоци - денари -	Тип на механизација
1	2	3	4	5	6	7	8=9/3	9	10
ТВРДИ ПАТИШТА	0,00								
МЕКИ ПАТИШТА	66,28	16,17					252,950	4.090,195	
РЕКОНСТРУКЦИЈА	50,10	32,90					55,103	1.812,891	
ПРОЧИСТУВАЊЕ	136,95	73,45					23,449	1.722,311	
ВКУПНО :	253,33	122,52						7.625.397	

СЕ ВКУПНО 1+2

Вкупно изградено меки патишта во 2023 год.	км.	139,47	денари :	38.544.670
Вкупно реконструкција на патишта во 2023 год.	км.	282,30	денари :	11.963.466
Вкупно прочистување на патишта во 2023 год.	км.	1.485,84	денари :	23.876.127
* Се вкупно :	км.	1.907,61	денари :	74.384.263

Извор на податоци:

Сектор за управување со шумско земјиште, шумска инфраструктура и механизација

2.1. ПРЕГЛЕД НА ИЗГРАДБА, РЕКОНСТРУКЦИЈА И ПРОЧИСТУВАЊЕ НА ПАТИШТА (СПОРЕДБА 2023/ 2022 год.)

1. СО СОПСТВЕНА МЕХАНИЗАЦИЈА

Табела 7а

ВИД НА ШУМСКОКАМИОНСКИ ПАТ	2022 год.				2023 год.				ИНДЕКС 2023/2022										
	Вкупно изградено во 2022 г. км.	Средна цена на чинење на 1 км. денари	Вкупни трошоци денари	Вкупно изградено во 2023 г. км.	Средна цена на чинење на 1 км. денари	Вкупни трошоци	На изградено	Средна цена на чинење на 1 км.	На вкупни трошоци										
											3	4	5	6	7	8=5:2	9=6:3	10=7:4	
1	2																		
МЕКИ ПАТИШТА	143,72	278.554	40.033.714	123,30	279.447	34.454.475	0,86	1,00	0,86										
РЕКОНСТРУКЦИЈА	271,10	41.381	11.218.513	249,40	40.700	10.150.575	0,92	0,98	0,90										
ПРОЧИСТУВАЊЕ	1.821,92	16.465	29.998.740	1.412,39	15.685	22.153.816	0,78	0,95	0,74										
ВКУПНО :	2.236,74		81.250.967	1.785,09		66.758.866	0,80		0,82										

2. СО ДРУГИ УСЛУГИ

ВИД НА ШУМСКОКАМИОНСКИ ПАТ	2022 год.				2023 год.				ИНДЕКС 2023/2022											
	Вкупно изградено во 2022 г. км.	Средна цена на чинење на 1 км. денари	Вкупни трошоци денари	Вкупно изградено во 2023 г. км.	Средна цена на чинење на 1 км. денари	Вкупни трошоци	На изградено	Средна цена на чинење на 1 км.	На вкупни трошоци											
											3	4	5	6	7	8=5:2	9=6:3	10=7:4		
1	2																			
МЕКИ ПАТИШТА				16,17	252.950	4.090.195	#DIV/0!	#DIV/0!	#DIV/0!											
РЕКОНСТРУКЦИЈА				32,90	55.103	1.812.891	#DIV/0!	#DIV/0!	#DIV/0!											
ПРОЧИСТУВАЊЕ				73,45	23.449	1.722.311	#DIV/0!	#DIV/0!	#DIV/0!											
ВКУПНО :	0,00		0	122,52		7.625.397	#DIV/0!		#DIV/0!											

2.2. Коментар

Шумски патишта се патишта во кои се вклучени и другите патни инфраструктури кои се долж нивните правци кои се првенствено наменети за одгледување и користење на шумите. Планирани и изградени патишта во шума кои се наменети за превоз на шумски производи, се сметаат за шумски патишта и ги користат субјектите кои стопанисуваат со шумите. Остварувањето на планските задачи за изградба, реконструкција и прочистување на патишта во 2023 год. може да се смета за задоволително. Имено, изградени се вкупно 139,47 км меки патишта, што претставува 53,03% од годишниот план, додека со извршеното прочистување на постоечката патна мрежа од 1.485,84 км, годишниот план е натфрлен за 14,89%. Натфрлањето на планираното прочистување на постоечката патна мрежа зависи од временските услови (обилни и поројни дождови) кои доведуваат да се интервенира повеќе пати во годината во ист правец. Прочистувањето на веќе постоечката патна мрежа зависи и од отвореноста на ШСЕ, а за потребите на планираната динамика за превоз на дрвни сортименти. Исто така секоја ШСЕ се отвора по потреба во зависност од Годишниот план на подружницата, а во согласност со десет годишната важност на истата. За реализација на остварените плански задачи за изградба на патишта, реконструкција и прочистување на постоечката патна мрежа во 2023 год. потрошени се вкупно 74.384.263,00 ден. со сопствена механизација и со други услуги.(стр.24)

Од споредбените податоци за изградба, реконструкција и прочистување на патишта со сопствена механизација може да се констатира дека индексот на вкупно изградени патишта и прочистување на постоечката патна мрежа е 0,80, а индексот на вкупни трошоци е 0,82 во однос на 2022 год. Индексот пак, на средната цена на чинење изнесува 1,00 за изградба на меки патишта, 0,98 за реконструкција и 0,95 за прочистување, што значи дека средната цена на чинење со сопствена механизација е на минатогодишното ниво за изградба на меки патишта, намалена за 2% за реконструкција и намалена 5% за прочистување на постоечката патна мрежа.(стр.25) Оптималната отвореност на шумите со патишта се утврдува со општиот план и посебните планови. Отвореноста на шумите во просек изнесува 10,50 м/ха. Од вкупно 10.497,85 км патишта кои се оспособени за камионски сообраќај, на тврди патишта отпаѓаат 1.036,88 км или 9,88%, а на меки 9.460,97 км или 90,12%. Координација во планирањето, изградбата, одржувањето на патиштата во функција за стопанисување со шумите, како и стручен надзор за извршените работи, врши

ЈП "Национални шуми"-Скопје
Извештај за работењето за 2023 год.

=====

субјектот кој стопанисува со шумите. Корисниците на шуми се должни да ги одржуваат шумските патишта и да водат евиденција за нив. Проширување и подобрување на патната инфраструктура е од исклучителна важност за непречено извршување на основната дејност во шумарството. Отворањето на шумите со патишта и снабдување со производи на претпријатието претставува перманентна долготрајна обврска на ЈП „Национални шуми,“ и е предуслов за навремено и квалитетно извршување на поставените производствени задачи. За таа цел, ЈП „Национални шуми,“ во изминатиов период (2012-2016год.) набави 15 нови градежни машини при што дојде до намалување на трошоците а со самото тоа и намалување на цената на чинење по единица км.

Со соодветни шумски комуникации ќе се овозможи:

- поефтин и побрз превоз;
- континуиран и сигурен превоз;
- зголемена ефикасност во заштитата на шумите од пожари, растителни болести и штетници;
- отворање на шумите за користење на други шумски производи;
- подобрување на превозот на работниците.

Со што покрај подобрување на условите за подобро стопанисување со државните шуми, ќе се создаде и можност за развој на руралните средини, односно поврзување на населените места и побрз превоз на стоки и материјали, како и користење на шумите за рекреација, лов и планински туризам.

Тоа позитивно ќе влијае и врз целокупниот стопански развој на државата.

3. ПЛАНИРАНА И ИЗВРШЕНА СЕЧА ВО ПРИВАТНИ ШУМИ И МЕЃИ ВО 2023 год.

Табела 8

Подружница	ОЗНАКА НА ДРВО ВО ШУМА										ОЗНАКА НА ДРВО ОД МЕЃИ				Вкупно уплатени средства - Ден.- 15=9+14		
	ТЕХНИЧКО ДРВО - м ³					ОГРЕВНО ДРВО - м ³					01-12м 2023г.						
	ПЛАНИР. 2023 год.	одобрена дрвна маса 01-12м 2023	реализирана дрвна маса 01-12м 2023	%	4	ПЛАНИР. 2023 год.	одобрена дрвна маса 01-12м 2023	реализирана дрвна маса 01-12м 2023	%	8	9	ТЕХНИЧКО		ОГРЕВНО		Уплатени средства во ден.	
												реал.	оdobрено	реал.			оdobрено
1	2	3	4	5	6	7	8	9	10	11	12	13	14				
"Малешев" - Берово	2.490,00	6.592,71	4.927,73	198	15.600,00	19.772,31	18.910,63	121	7.103.899,00	369,85	279,13	309,86	506,20	129.888,00	7.233.787,00		
"Равна Река" - Пекчево	10.530,00	3.540,50	3.441,50	33	5.220,00	844,00	813,10	16	1.267.448,00	1.481,00	1.436,10	412,00	388,80	301.319,00	1.568.767,00		
"Осогово" - Крива Паланка	1.500,00	49,00	19,80	1	11.358,00	11.716,96	8.018,33	71	3.506.257,00	265,79	102,26	5.313,31	3.880,60	921.656,00	4.427.913,00		
"Кратово" - Кратово	0,00	0,00	0,00		5.500,00	5.632,20	4.381,00	80	1.699.189,00	2,00	15,90	1.597,85	1.398,55	274.996,00	1.974.185,00		
"Осогово" - Кочани	0,00	0,00	0,00		3.900,00	2.384,60	2.484,50	64	530.767,00	313,40	567,60	2.072,10	1.556,42	227.006,00	757.773,00		
"Серга" - Штип	0,00	0,00	0,00		683,50	1.084,40	1.204,20	176	323.151,00	0,00	0,00	428,20	0,00	128.603,00	451.754,00		
"Плачковица" - Радовиш	300,00	0,00	0,00		10.000,00	13.345,74	13.108,68	131	4.035.141,00	0,00	0,00	0,00	0,00	0,00	4.035.141,00		
"Плачковица" - Ваница	0,00	26,00	314,00		6.300,00	6.215,00	5.963,00	95	1.861.586,00	545,00	426,50	1.045,00	676,00	262.993,00	2.124.579,00		
"Беласица" - Струмица	0,00	0,00	0,00		1.500,00	245,00	245,00	16	73.010,00	15,00	15,00	530,00	530,00	89.925,00	162.935,00		
"Саланџак" - Валандово	0,00	0,00	0,00		0,00	0,00	0,00		0,00	0,00	0,00	11,20	11,20	5.155,00	5.155,00		
"Кожуф" - Гевгелија	0,00	0,00	0,00		0,00	0,00	0,00		0,00	0,00	0,00	0,00	0,00	0,00	0,00		
"Демир Капија" - Д.Капија	0,00	209,11	199,67		500,00	771,00	723,90	145	290.581,00	71,86	67,83	581,06	482,30	116.861,00	407.442,00		
"Бор" - Кавадарци	430,00	35,00	24,44	6	2.150,00	1.099,75	1.083,59	50	287.256,00	0,00	0,00	307,30	219,00	25.845,00	313.101,00		
"Црн Бор" - Прилеп	454,00	0,00	0,00		2.236,00	421,37	334,35	15	120.601,00	221,24	133,99	1.289,04	1.000,18	241.180,00	361.781,00		
"Бабуна" - Велес	200,00	542,58	290,57	145	9.672,00	4.021,20	3.716,40	38	1.250.166,00	104,40	115,50	407,75	390,68	87.127,00	1.337.293,00		
"Шумарство" - Св.Николе	0,00	0,00	0,00		1.500,00	1.991,00	1.957,00	130	593.297,00	0,00	0,00	676,00	681,50	111.910,00	705.207,00		
"Кајмакчалан" - Битола	0,00	80,00	14,76		1.400,00	1.631,30	975,15	70	509.970,00	212,30	109,59	1.305,60	951,34	235.167,00	745.137,00		
"Бигла" - Демир Хисар	255,00	28,00	21,00	8	1.885,00	1.804,50	1.248,40	66	545.374,00	235,15	231,01	829,35	751,77	266.374,00	811.748,00		
"Липа" - Крушево	0,00	0,00	0,00		1.225,00	50,40	50,40	4	15.019,00	33,65	33,65	71,90	72,50	17.432,00	32.451,00		
"Преспанско" - Ресен	0,00	0,00	0,00		235,00	896,50	896,50	381	267.157,00	0,00	0,00	1.239,09	1.239,09	204.450,00	471.607,00		
"Галичица" - Охрид	1.000,00	188,50	150,09	15	12.000,00	8.030,30	8.499,70	71	2.555.024,00	22,60	101,70	5.886,60	3.908,05	870.518,00	3.425.542,00		
"Јабланица" - Струга	0,00	40,00	16,00		7.000,00	3.444,00	3.056,40	44	1.038.071,00	96,00	60,77	2.235,50	2.105,30	324.159,00	1.362.230,00		
"Стогово" - Дебар	0,00	10,00	8,12		1.400,00	792,00	668,30	48	240.457,00	78,28	55,43	595,00	338,10	158.406,00	398.863,00		
"Лопушник" - Кичево	290,00	30,50	41,50	14	3.870,00	4.295,80	4.117,12	106	771.903,00	716,00	111,39	3.882,65	3.684,23	603.758,00	1.375.661,00		
"Сандански" - Макед.Брод	330,00	22,00	89,14	27	1.040,00	940,01	1.227,86	118	224.067,00	386,23	478,03	1.798,60	1.595,67	346.984,00	571.051,00		
"Шар" - Гостивар	100,00	63,00	30,00	30	4.000,00	2.529,40	1.577,50	39	791.309,00	40,00	39,00	1.025,18	642,28	173.580,00	964.889,00		
"Лешница" - Тетово	0,00	21,00	21,00		1.050,00	895,00	849,50	81	272.968,00	399,00	290,00	5.515,00	4.531,50	1.009.535,00	1.282.503,00		
"Караулица" - Скопје	0,00	0,00	0,00		9.000,00	5.852,00	5.267,00	59	1.743.751,00	33,00	18,00	2.566,50	2.181,00	429.457,00	2.173.208,00		
"Куманово" - Куманово	0,00	88,16	28,00		14.234,00	8.545,50	7.127,45	50	2.322.550,00	178,26	108,07	1.708,09	1.288,98	295.404,00	2.617.954,00		
"Топлак" - Делчево	2.350,00	3.140,00	2.808,00	119	18.920,00	16.099,00	16.321,10	86	5.615.609,00	353,50	323,00	2.258,00	1.834,70	431.996,00	6.047.605,00		
ВКУПНО :	20.229,00	14.706,06	12.445,32	62	153.378,50	125.350,24	114.826,06	75	39.855.578,00	6.173,51	5.119,45	45.897,73	36.845,94	8.291.684,00	48.147.262,00		
Вкупно реализирана дрвна маса од шума и од меѓи во м ³ :																	
													техничко	огревно	вкупно		
													17.564,77	151.672,00	169.236,77		

Извор на податоци: Сектор за шумарство

3.1. Коментар

Согласно Законот за изменување и дополнување на Законот за шумите (Сл.Весник на РМ Бр.160 од 31 октомври 2014 год.) во член 92 и 97 стопанисувањето со приватните шуми го вршат сопствениците, а услугите за извршување на стручните работи од областа на шумарството ги вршат Јавното претпријатие за стопанисување со државните шуми „Македонски шуми,“ и другите субјекти задолжени да управуваат со заштитените подрачја.

Работите кои се однесуваат на заштита и користење на приватни шуми го вршат самите сопственици. Стопанисувањето со приватните шуми се врши врз основа на донесени посебни планови за стопанисување, програми или критериуми за стопанисување со шумите во приватна сопственост. Посебните планови и програми за стопанисување со шумите во приватна сопственост ги донесуваат сопствениците на шумите, а ги одобрува министерот кој раководи со органот на државната управа надлежен за работите од областа на шумарството.

Во текот на 2023 год. одобрени се вкупно 192.127,54 м³, од кои на техничко дрво отпаѓаат 20.879,57 м³ и на огревно дрво отпаѓаат 171.247,97 м³.

Од вкупно одобрената дрвна маса во овој период реализирано е 17.564,77 м³ техничко и 151.672,00 м³ огревно дрво. Трошоците кои произлегуваат од работата во приватните шуми, согласно важечките законски прописи ги обезбедуваат самите сопственици врз основа на важечкиот Ценовник за ознака и други услуги за шумите, меѓите и осамени дрва во приватна сопственост на ЈП “Македонски шуми” бр.02-2936/4-7 од 27.12.2005 год. Според Ценовникот цените изнесуваат: за одобрување, ознака, жигосување и други услуги во приватни шуми, 252,50 денари за 1м³; за жигосување и издавање испратница за дрво од шумски видови дрвја кои растат на меѓа, 140,00 денари за 1м³. Средствата кои се остварени од ознака на техничко и огревно дрво од шума и ознака на дрва од меѓи во приватна сопственост во 2023 год. изнесуваат 48.147.262,00 денари. (Табела 8, стр.28)

4. ОДГЛЕДУВАЊЕ НА ШУМИ

4.1. ГОДИШЕН ПРЕГЛЕД НА ИЗДВОЕНИ И ПОТРОШЕНИ СРЕДСТВА ЗА ПРОСТА РЕПРОДУКЦИЈА НА ШУМИТЕ ЗА ПЕРИОД ОД 01.01 ДО 31.12.2023 год.

Во денари

Табела 9

Ред. број	Подружница	Салдо 01.01.2023	Издвоени средства	Вкупно средства	Потрошени средства за проста репродукција по ситуации	Салдо 31.12.2023
	1	2	3	4	5	6
1	"Малешево"-Берово	35.349.580	8.320.474	43.670.054	4.204.948	39.465.106
2	"Равна река"-Пехчево	2.450.000	5.166.038	7.616.038	5.807.431	1.808.607
3	"Осогово"-Кр.Паланка	6.653.106	4.290.073	10.943.179	4.597.090	6.346.089
4	"Кратово"-Кратово	7.303.069	602.981	7.906.050	1.811.226	6.094.823
5	"Осогово"-Кочани	2.164.194	2.168.070	4.332.264	2.972.458	1.359.806
6	"Серта"-Штип	6.669.258	1.104.442	7.773.700	2.760.592	5.013.108
7	"Плачковица"-Радовиш	667.517	6.827.611	7.495.128	4.392.520	3.102.608
8	"Плачковица"-Виница	22.365.851	4.265.865	26.783.897	90.000	26.693.897
9	"Беласица"-Струмица	0	5.800.462	5.800.462	5.800.462	0
10	"Саланџак"-Валандово	-5.569.358	1.164.951	-4.404.407	-4.404.407	0
11	"Кожуф"-Гевгелија	4.650.902	7.639.032	12.289.934	8.951.671	3.338.263
12	"Демир Капија"-Д.Капија	0	1.177.004	1.177.004	2.245.072	-1.068.068
13	"Бор"-Кавадарци	12.342.125	8.997.805	21.339.930	6.385.822	14.954.108
14	"Црн Бор"-Прилеп	23.175.020	2.965.638	26.140.658	2.752.056	23.388.602
15	"Бабуна"-Велес	13.975.311	3.670.863	17.646.174	8.763.874	8.882.300
16	"Шумарство"-Св.Николе	216.707	754.832	971.538	216.707	754.832
17	"Кајмакчалан"-Битола	5.917.550	4.393.567	10.311.117	14.864.921	-4.553.804
18	"Бигла"-Демир Хисар	8.460.117	5.699.950	14.160.067	3.810.823	10.349.244
19	"Липа"-Крушево	3.885.701	3.329.230	7.214.930	5.284.526	1.930.404
20	"Преспадрво"-Ресен	15.513.391	4.483.268	19.996.659	0	19.996.659
21	"Галичица"-Охрид	42.924.044	4.534.195	47.458.239	25.843.237	21.615.002
22	"Јабланица"-Струга	3.173	1.070.607	1.073.780	1.073.780	0
23	"Стогово"-Дебар	1.290.369	2.161.481	3.451.850	3.451.850	0
24	"Лопушник"-Кичево	15.615.720	4.532.101	20.147.821	1.657.600	18.490.221
25	"Сандански"-Мак.Брод	2.027.660	3.505.558	5.533.218	3.230.469	2.302.749
26	"Шар"-Гостивар	29.112.839	2.974.746	32.087.585	5.845.164	26.242.421
27	"Лешница"-Тетово	721.393	51.340	772.733	263.651	509.082
28	"Караџица"-Скопје	4.395.973	2.950.546	7.346.519	1.976.400	5.370.119
29	"Куманово"-Куманово	4.635.329	520.958	5.156.287	5.156.287	0
30	"Голак"-Делчево	6.252.713	2.996.454	9.249.167	1.448.652	7.800.515
	Вкупно	273.169.253	108.120.142	381.441.576	131.254.882	250.186.694

Извор на податоци: Сектор за економско - финансиско работење - Одделение за сметководство
Податоците во колоните 2, 3, 4, 5 и 6 се од Годишната сметка за 2023 год.

*Подружниците кои имаат минусни салда значи дека имаат потрошено повеќе средства преку проста репродукција од издвоените 10% од вредноста на посеченото дрво на шумско камионски пат

4.2. ПРЕГЛЕД НА ПОТРОШЕНИ СРЕДСТВА ЗА ПРОСТА РЕПРОДУКЦИЈА НА ШУМИТЕ ПО ВИД НА ИЗВРШЕНА РАБОТА ВО 2023 год.

Табела 9а

Ред.број	Вид на извршена работа	Единечна мерка	Количина	Вкупно потрошени средства во денари	Учество во %
1	Пошумување на голини	ха	23,80	868.975	1,00
2	Пошумување во шума	ха	211,19	11.179.616	12,92
3	Потсејување	ха	104,00	1.518.934	1,76
4	Пополнување	ха	0,00	0	0,00
5	Прореди	ха	146,72	2.174.869	2,51
6	Нега и чистење	ха	16,65	216.450	0,25
7	Кастрење гранки	ха	0,00	0	0,00
8	Конверзија	ха	127,78	1.533.360	1,77
9	Реконструкција	ха	0,00	0	0,00
10	Санитарна сеча	ха	0,00	0	0,00
11	Гаснење на пожар	ха	4,60	51.239	0,06
12	Санација на опожарени површини - чистење	ха	0,00	0	0,00
13	Заштита од болести и штетници	ха	0,00	0	0,00
14	Заштита од пожари	ха	12,34	1.854.100	2,14
15	Заштита од добиток и напасување	ха	4,00	510.191	0,59
	Вкупно :	ха	651,08	19.907.733	23,01
16	Контролни рампи		23	545.224	0,63
17	Техничко опремување		4	7.186.368	8,30
	Вкупно :		27	7.731.592	8,94
18	Изградба на пат	км	76,90	17.284.121	19,97
19	Реконструкција на пат	км	76,62	3.806.315	4,40
20	Чистење на пат	км	424,81	10.438.351	12,06
	Вкупно :		578,33	31.528.787	36,44
21	Изработка на посебни планови	бр.	27	27.362.515	31,62
СЕ ВКУПНО НА НИВО НА ЈП:				86.530.627	100,00

Извор на податоци: Сектор за одгледување, подигање, екологија и лов

4.3. Реализирани активности од Проширена репродукција на шумите за 2023 год.

Согласно Програмата за Проширена репродукција на шумите
(Сл.весник на РСМ бр.31/23)

Табела 96

Подружница	Одгледна мерка	Површина по договор - ха -	Реализирана површина по договор - ха -	Цена ден./ха	Вкупно приход - денари -
1. ПОШУМУВАЊЕ НА ГОЛИНИ И ЕРОЗИВНИ ЗЕМЈИШТА					
По ДОГОВОР за пошумување на голини и ерозивни земјишта во државна сопственост Бр.03-14/38 од 17.03.2023 год. (48-3592/2 од 22.03.2023г.) согласно Дел III точка 1 потточка 1.1 од Табелата од Програмата за Проширена репродукција на шумите за 2023г. (Сл.весник на РСМ бр.31/23)					
1.1.ШС „Бабуна“ -Велес на м.в. Пуплини, КП бр.9/1, КО Новачани	пошумување на голини и ерозивни земјишта	23,00	23,00	85.000,00	1.955.000,00
ВКУПНО :		23,00	23,00		1.955.000,00
2. ОТСТРАНУВАЊЕ НА ПОСЛЕДИЦИТЕ ОД ШУМСКИ ПОЖАРИ					
По ДОГОВОР за отстранување на последиците од шумски пожари на површини над 50ха во рамките на една ШСЕ во државна сопственост преку вештачка обнова со пошумување со садници Бр.03-14/39 од 17.03.2023 год. (48-3592/1 од 22.03.2023г.) согласно Дел III точка 2 од Табелата од Програмата за Проширена репродукција на шумите за 2023г. (Сл.весник на РСМ бр.31/23)					
2.1. ШС „Голак“ Делчево ШСЕ Ветрен-Сараево во пододели: 124/а, 124/б и 125/а	отстранување на последиците од шумски пожари	51,00	51,00	100.000,00	5.100.000,00
2.2. ШС „Малешев“ Берово ШСЕ Брегалница во пододели: 3/б, 4/а и 4/б	отстранување на последиците од шумски пожари	51,00	18,80	100.000,00	1.880.000,00
2.3. ШС „Куманово“ Куманово ШСЕ Козјак во пододели: 69/а и 70/а	отстранување на последиците од шумски пожари	51,00	50,80	100.000,00	5.080.000,00
ВКУПНО :		153,00	120,60		12.060.000,00
СЕ ВКУПНО (1+2) :		176,00	143,60		14.015.000,00

Извор на податоци: Сектор за одгледување, подигање, екологија и лов

4.4. ОСТВАРЕНО РАСАДНИЧКО ПРОИЗВОДСТВО ВО 2023 год.

Табела 9в

ДРВЕН ВИД	Возраст	Един. мера	Остварено		
			Класично	Контејнер	Вкупно:
ПРОИЗВОДСТВО НА САДНИЦИ					
Црн бор	1+0	бр.	73.000	118.500	191.500
Бел бор	"	"	63.000	10.000	73.000
Аризонски чемпрес	"	"	7.688	73.500	81.188
Смрча	"	"	1.000	9.000	10.000
Питом костен	"	"	4.000		4.000
Даб	"	"	30.500	2.000	32.500
Багрем	"	"	266.812		266.812
Топола 1/1	"	"	3.500		3.500
Јасен	"	"	21.000		21.000
Каталпа	"	"	5.500		5.500
Јавор	"	"	39.300		39.300
Дуглазија	"	"	4.500		4.500
Платан	"	"	500		500
Разни декоративни	"	"	557		557
ВКУПНО : 1+0			520.857	213.000	733.857
Црн бор	2+0	бр.	120.000	28.570	148.570
Бел бор	"	"	21.300	19.500	40.800
Аризонски чемпрес	"	"	2.000	30.000	32.000
Дуглазија	"	"	1.000	14.000	15.000
Смрча	"	"	3.000	11.834	14.834
Питом костен	"	"	30.000		30.000
Јавор	"	"	150		150
Јасен	"	"	5.000		5.000
Багрем	"	"	500		500
Даб	"	"	6.000		6.000
Бука	"	"	3.800		3.800
ВКУПНО : 2+0			192.750	103.904	296.654
Бел бор	3+0	"	57.550	5.000	62.550
Бел бор	4+0	"	3.220	52.300	55.520
Ела	3+0, 4+0	"	3.000		3.000
Дуглазија	3+0	"	8.800		8.800
Дуглазија	4+0	"	25.000		25.000
Црн бор	3+0	"	182.400	56.000	238.400
Црн бор	4+0	"	93.840	5.000	98.840
Смрча	3+0	"	2.620	7.500	10.120
Смрча	4+0	"	1.500	3.000	4.500
Даб	3+0	"	150	300	450
Питом костен	3+0	"	10.000		10.000
Питом костен	4+0	"	7.500		7.500
Аризонски чемпрес	3+0	"	3.000		3.000
Аризонски чемпрес	4+0	"	24.500		24.500
Јасен	3+0	"	3.000		3.000
Керлеутерија	3+0	"	3.000		3.000
ВКУПНО : 3+0 и 4+0			429.080	129.100	558.180

ДРВЕН ВИД	Возраст	Един. мера	Остварено		
			Класично	Контејнер	Вкупно:
ДРУГИ САДНИЦИ ОД РАЗНИ ВИДОВИ И ВОЗРАСТ					
Смрча	1+4	"	100		100
Смрча	2+5	"	100		100
Смрча	1+6	"	39		39
Аризонски чемпрес	2+1	"	38		38
Аризонски чемпрес	1+4	"	10		10
Црн орев	1+3	"	400		400
Албиција	2+1	"	150		150
Смрча	1+0	"	1.200		1.200
Јасен	4+0	"	500		500
Хамаципарис тин тин	1+4	"	28		28
Туја вудворди	1+4	"	630		630
Хамаципарис алуми		"	59		59
Хамаципарис елводи		"	82		82
Јуниперус хор.	1+2	"	16		16
Смрча	1+5	"	233		233
Туја розенталис	1+5	"	14		14
Туја санкис зелена	1+5	"	55		55
Туја смарагд	1+5	"	9		9
Туја смарагд конт.	1+4	"		67	67
Топола-сад	1+4	"	83		83
Жална врба		"	33		33
Јуниперус рен голд		"	21		21
ВКУПНО :			3.800	67	3.867
СЕ ВКУПНО САДНИЦИ НА НИВО НА ЈП			1.146.487	446.071	1.592.558

ОСТВАРЕНО ПРОИЗВОДСТВО НА СЕМЕНСКИ МАТЕРИЈАЛ ЗА РАСАДНИЧКО ПРОИЗВОДСТВО
Период: 01 - 12 месец 2023 год.

ДРВЕН ВИД	ЕДИН. МЕРА	КОЛИЧИНА
Црн бор	кгр.	41
Бел бор	"	11
Аризонски чемпрес	"	8
Дуглазија	"	11
Ела	"	25
Смрча	"	6
Питом костен	"	70
Даб	"	195
Багрем	"	213
Јасен	"	90
Каталпа	"	3
Јавор	"	84
Вкупно:		757

4.5. ПЛАНИРАНИ И ОСТВАРЕНИ ПРИХОДИ И РАСХОДИ ОД РАСАДНИЧКО
ПРОИЗВОДСТВО (Споредба: 2023/2022 год.)

Во денари	Табела 9г						ИНДЕКС 2023/2022	
	2022 год.		2023 год.					
1	2	3	4=(3:2)X100 % на на планот	5	6	7=(6:5)X100 % на на планот	8=5:2 ПЛ. ОС.	9=6:3 ПЛ. ОС.
ДЕЈНОСТ	Планирано	Остварено	% на на планот	Планирано	Остварено	% на на планот	ПЛ.	ОС.
Расадничко	29.490.055	6.296.390	21,35	22.493.600	2.470.019	10,98	0,76	0,39
производство	16.370.281	16.022.741	97,88	13.070.730	14.253.577	109,05	0,80	0,89
Директни расходи								
Разлика	13.119.774	-9.726.351		9.422.870	-11.783.558			

4.6. Коментар

Активностите во делот на одгледувањето на шумите, се базираат на обврските кои се пропишани со посебните планови за стопанисување со шумите. Со членот 94 од Законот за шуми, регулиран е начинот на издвојување и користење на средствата за проста репродукција на шумите. Средства за проста репродукција на шуми издвојуваат субјектите кои стопанисуваат со шумите во државна сопственост во висина од 10% од вредноста на исеченото дрво, франко камионски пат во шума. Овие средства се наменски и се користат за одгледување и заштита на постојните шуми, за изградба на шумски патишта, за техничко опремување заради вршење на работи за заштита на шумите и изработка на планови за стопанисување со шумите. Од табеларниот преглед на издвоени и потрошени средства за проста репродукција на шумите во 2023 год., може да се види дека издвоени се средства во износ од 108.120.142 денари, а потрошени се средства во износ од 131.254.882 денари со салдо на 31.12.2023 година во износ од 250.186.694 денари според податоците од Годишната сметка за 2023 год. (Табела 9, стр.30).

Согласно член 95 од Законот за шумите за работите на проширена репродукција на шуми средства обезбедуваат: субјектите кои стопанисуваат со шумите во државна сопственост во висина од 3% од вредноста на исеченото дрво на франко камионски пат, сопствениците на шуми во приватна сопственост во висина од 3% од вредноста на исеченото дрво на франко камионски пат, како и правните субјекти што вршат промет на дрво во висина од 3% од вредноста на продаденото дрво и од Буџетот на РМ. Средствата за проширена репродукција на шумите се користат според годишна Програма што ја донесува Владата на Република Северна Македонија.

Врз основа на член 96 од Законот за шумите („Сл.весник на Р.Македонија“ бр.64/09, 24/11, 53/11, 25/13, 79/13, 147/13, 43/14, 160/14, 33/15, 44/15, 147/15, 7/16 и 39/16 и „Сл.весник на Р.С.Македонија“ бр.274/22), Владата на РСМакедонија, на седницата, одржана на 7 февруари 2023 год. донесе Програма за проширена репродукција на шумите за 2023 год.

-Дел I: со оваа програма, согласно Буџетот на РСМакедонија за 2023 година. (Службен весник на РСМакедонија бр.282/22) Раздел 14001-Министерство за земјоделство, шумарство и водостопанство, Програма 2-Шумарство, Потпрограма 20-Шумарство, Ставка 485-Вложувања и нефинансиски средства, се утврдува изворот и износот на средствата, видот и обемот на работите и мерките кои ќе се финансираат, извршителите на работите, како и начинот на исплата на средствата за извршени работи во 2023 год.

-Дел II: за извршување на работите и мерките од дел I на оваа програма, се утврдува изворот и износот на средствата и тоа од Буџетот на РСМакедонија во вкупен износ од 20.000.000 денари.

-Дел III: Средствата наведени во дел II во износ од 20 милиони денари од Програмата за проширена репродукција на шумите за 2023 год. објавена во Сл.весник

на РСМакедонија бр.31 од 10.02.2023 год. беше предвидено да се користат за следните работи/мерки:

1. Пошумување на голини и ерозивни земјишта

1.1 Пошумување на голини и ерозивни земјишта во државна сопственост, извршител на работите ќе биде ЈП Национални шуми на површина од 23,00 ха во вкупен износ од 1.955.000 ден. или 85.000 ден. по ха;

1.2 Пошумување на голини и ерозивни земјишта во приватна сопственост, извршители на работите ќе бидат сопственици на шуми во приватна сопственост на површина од 20,00 ха во вкупен износ од 1.700.000 ден. или 85.000 ден. по ха.

Пошумување на голини и ерозивни земјишта со садници во државна сопственост од точка 1 потточка 1.1, ќе се врши првенствено на локации со поголеми површини и кои се во состав или во непосредна близина на постоечките шуми, а пошумување на голини и ерозивни земјишта со садници во приватна сопственост од точка 1 потточка 1.2, ќе се врши на локации кои се поголеми 0,50ха.

2. Отстранувања на последиците од шумски пожари на површина над 50 ха во рамките на една шумско стопанска единица преку вештачка обнова

Отстранувања на последиците од шумски пожари на површина над 50 ха во рамките на една шумско стопанска единица преку вештачка обнова, извршител на работите ќе биде ЈП Национални шуми на површина од 153,00 ха во вкупен износ од 15.300.000 ден. или 100.000 ден. по ха. Отстранувања на последиците од шумски пожари ќе се врши на површини над 50ха во рамки на една шумско стопанска единица преку вештачка обнова со пошумување со садници.

За реализација на мерките од точките 1 потточка 1.1 и точка 2 од Програмата за проширена репродукција на шумите за 2023 год., извршителот на работите доставуваат до Министерството за земјоделство, шумарство и водостопанство оперативно-стручна програма, во која се наведуваат основните податоци за локалитетот (Шумско стопанска единица или КП и КО) и подетални податоци за обемот и видот на работата, техниката, времето на реализација на работите и други важни податоци. За секоја шумско стопанска единица или КО се поднесува посебна Оперативно-стручна програма;

3. Превентивна заштита на шумите и шумските култури од растителни болести и штетници преку организирана Извештајно дијагнозно прогнозна служба (ИДП служба)

Превентивна заштита на шумите и шумските култури преку организирана Извештајно дијагнозно прогнозна служба (ИДП служба) извршител на работите ќе биде Шумарски факултет – Скопје, за реализација на оваа мерка од Програмата предвидени се средства во износ од 1.000.000 денари.

Превентивна заштита на шумите и шумските култури преку организирана Извештајно дијагнозно прогнозна служба (ИДП служба) од точка 3 од Програмата, ќе се врши со превентивна заштита на шумите и шумските култури од потенцијални штетници кои може да загрозат поголеми шумски простори, организирана преку Извештајно дијагнозно прогнозна служба (ИДП служба) за шумите во РСМакедонија при Шумарски факултет—Скопје, која до Министерството за земјоделство, шумарство и водостопанство, ќе достави Извештај за здравствената состојба на шумите во РСМакедонија за 2023 год., со предлог мерки за понатамошно делување.

4. Промотивна кампања за подигање на јавната свест на превентивна заштита на шумите од пожари

Промотивна кампања за подигање на јавната свест на превентивна заштита на шумите од пожари извршител на работите ќе биде Министерството за земјоделство, шумарство и водостопанство, за реализација на оваа мерка од Програмата предвидени се средства во износ од 45.000 денари. Кампањата ќе се врши преку објавување и печатење на инструкциите, протоколите, плановите, материјалите за обука, насоките и други материјали од областа на управувањето со пожари на отворен простор, како и за техничко одржување и хостирање на веб страницата на Министерството за земјоделство, шумарство и водостопанство за подигање на јавната свест за заштита на шумите од пожари.

Согласно законските обврски за спроведување на превентивни мерки за заштита на шумите од пожари, на ден 26.07.2023 година, на наплатна рампа Миладиновци, претставници од Дирекцијата на ЈПНационални шуми и претставници на шумочуварската служба од Подружниците „Шумарство”- Св Николе и „Караџица”- Скопје, во соработка со Секторот за внатрешни работи Скопје - Одделение за превенција и Шумска полиција, ја спроведоа превентивната кампања „Лето без пожари“, при што на граѓаните им беа поделени флаери со информативно-едукативна содржина, истовремено беа информирани за опасностите од настанување на шумските пожари, посебно во летниот период кога е зголемена опасноста од појава на шумски пожари.

-Дел IV: Исплатата на средствата за реализација на работите од Дел III од Програмата за проширена репродукција на шумите за 2023 год., ќе се врши врз основа на склучени договори помеѓу Министерството за земјоделство, шумарство и водостопанство и извршителите на работите и врз основа на документација за извршени работи. Министерството за земјоделство, шумарство и водостопанство на извршителите на работите од точка 3 од Програмата за проширена репродукција за 2023 год, за вршење на теренски увиди на локалитети на цела територија на РСМакедонија за следење на здравствената состојба на шумите и шумските култури од болести и штетници, ќе им се исплати аванс во висина од 30% од утврдената сума, по потпишување на договорите. Во случај на неисполнување на активностите за кои

ЈП "Национални шуми"-Скопје
Извештај за работењето за 2023 год.

авансно се исплатуваат средствата, извршителот на работите добиените средства ги враќа во Буџетот на РСМакедонија на начин утврден во договорот.

Во извештајниот период ЈП Национални шуми согласно Програмата за проширена репродукција на шумите за 2023 год., дел III точка 1, потточка 1.1 (Сл.весник на РСМакедонија бр.31/23), има склучено Договор за пошумување на голини и ерозивни земјишта со Министерство за земјоделство, шумарство и водостопанство, бр.03-14/38 од 17.03.2023 год., според оперативно-стручната програма во Подружница ШС Бабуна—Велес, на м.в. Пуплини, КП бр.9/1, КО Новачани, на површина од 23ха. Извршителот на работите се обврзува да изврши пошумување на механизано или рачно обработена почва, да изврши квалитетно пошумување со садници кои најмногу одговараат на месторастежните услови, односно со садници предвидени со оперативната програма, на еден хектар да се насадат по 2.000-2.500 садници. Пошумувањето да се изврши најдоцна до 01.12.2023 година.

Нарачателот на работите се обврзува на извршителот на работите да му исплати по 85.000 денари за еден пошумен ха, односно за вкупно пошумена површина од 23 ха, да му исплати средства во вкупен износ од 1.955.000 денари, откако државниот инспектор по шумарство ќе достави записник со кој се потврдува дека пошумувањето на определениот локалитет е целосно и квалитетно завршено.

Согласно Програмата за проширена репродукција на шумите за 2023 год., дел III точка 2, ЈП Национални шуми има склучено Договор за отстранување на последиците од шумски пожари со Министерство за земјоделство, шумарство и водостопанство, бр. 03-14/39 од 17.03.2023 год., на вкупна површина од 153ха, според оперативно-стручната програма во Подружниците: ШС Голак—Делчево во ШСЕ Ветрен-Сараево на површина од 51ха, ШС Малешево—Берово во ШСЕ Брегалница на површина од 51ха, ШС Куманово—Куманово во ШСЕ Козјак на површина од 51ха. Извршителот на работите се обврзува да обезбеди присуство на одговорно стручно лице за време на контрола на терен од страна на државен инспектор по шумарство и отстранувањето на последиците од шумските пожари на површини во државна сопственост да се заврши најдоцна до 01.12.2023 година.

Нарачателот на работите се обврзува на извршителот на работите да му исплати по 100.000 денари за еден ха, за извршеното отстранување на последиците од шумски пожари преку вештачка обнова со пошумување со садници, или за 153ха да му исплати средства во вкупен износ од 15.300.000 денари, откако државниот инспектор по шумарство ќе достави записник со кој се потврдува дека работите на определениот локалитет се целосно и квалитетно завршени.

➤ Во извештајниот период согласно предвидената Програма за проширена репродукција на шумите за 2023 год. (Сл.весник на РСМ бр.31/23) ЈП „Национални шуми“ ги реализира предвидените работи и мерки донесени согласно оваа програма. Од средствата во вкупен износ од 17.255.000 денари, остварен е приход од проширена репродукција на шумите во вкупен износ од 14.015.000 денари, од причина што во ШС Малешево—Берово во ШСЕ Брегалница, предвидената површина од 51ха за

ЈП "Национални шуми"-Скопје
Извештај за работењето за 2023 год.

отстранувањето на последиците од шумските пожари, реализирана е на 18,80ха, за реализација на извршената работа исплатени се средства во износ од 1.880.000 денари. (Табела 9а, стр.27).

Од табеларниот преглед за произведен саден материјал во 2023 год. може да се констатира дека се произведени вкупно 1.592.558 броја садници од сите возрасти на ниво на ЈП, од кои 1.146.487 броја садници се класично и 446.071 број се контејнерско производство. (стр.33,34) Во деловната 2023 год. остварено е производство на семенски материјал за расадничко производство на ниво на ЈП, односно собрано е семе, во вкупна количина од 797кг од различни дрвни видови и тоа: црн бор (41кг.), бел бор (11кг.), аризонски чепрес (8кг.), дуглазија (11кг.), ела (25кг.), смрча (6кг.), багрем (213кг.), питом костен (70кг.), даб (195кг.), јасен (90кг.) и јавор (84кг.). (стр.34)

Од прегледот пак, за остварените резултати од расадничко производство на ниво на ЈП „Национални шуми“ во 2023 год. може да се види дека од реализација на оствареното расадничко производство е остварен вкупен приход од 2.470.019 денари. Споредбата со 2022 год. покажува дека индексот на остварени приходи е 0,39, а на остварени расходи е 0,89.(стр.35)

Пошумувањата предвидени според Посебните планови за стопанисување со шуми се реализираат во неколку фази според предвидената динамика, обработка на почвата (механизирана или рачна обработка на почвата, а во зависност од теренските услови). Изборот на дрвните видови за пошумување на предвидените површини е според едафско-климатските и педолошки услови, адаптивни за успешна прифатеност и понатамошен развој на садниците. Во зависност од надморската височина и географската местоположба на локалитетите се пошумува со дрвни видови кои се адекватни во согласност со педолошката структура на почвените и климатските услови. Во извештајниот период во однос на пошумувањето Јавното претпријатие Национални шуми имаше голема поддршка и вклученост на голем број општествено одговорни компании и институции, кои активно се вклучија во пошумувањата согласно преста и проширена репродукција на шуми, за зголемување на зелените површини. Сите овие компании дадоа свој придонес при извршување на активностите за зголемување на зелените површини, со донација на садници, подготовка на површините за пошумување, логистичка поддршка, техничка помош, како и вклученост со свои вработени во самото пошумување.

На 13.07.2023 год. во Ски Центарот Станич-Крушево, а во организација на Сојузот на извидници на Македонија започна 13-та Македонска извидничка смотра. Сојузот на извидници на Македонија е најголемата младинска чадор организација, која 70 години работи на полето на неформална едукација преку стекнување на здрави животни навики со активности во природа и обединува членство од повеќе од 3000 извидници на национално ниво. На секои 5 години, како дел од својата програма, Сојузот организира извидничката смотра, која претставува најмасовен, едукативен, авантуристички, повеќедневен настан за деца и млади. Извидничкиот камп се реализираше во периодот

ЈП "Национални шуми" - Скопје
Извештај за работењето за 2023 год.

од 12 до 21 јули 2023 година, во Крушево, а на него земаа учество повеќе од 1000 извидници од Македонија и 15 други држави од регионот, Европа и светот. Генерален покровител на настанот беше Претседателот на РСМакедонија, г-дин Стево Пендаровски, кој прв се обрати на извидниците на свеченоста. На свеченоста присуствуваше и делегација од ЈП Национални шуми предводена од директорот Валентин Груевски. Соработката помеѓу извидниците и ЈП Национални шуми активно трае речиси една година преку БОРЕНКА, акција за пошумување на опожарени подрачја и едукација на деца и млади од целата држава.

На 04.11.2023 година министерот Љупчо Николовски ја најави големата акција за пошумување на 1.200.000 садници во 19 региони на 36 локации низ државата. Акцијата опфаќаше пошумување на над 400 хектари површина, со повеќе различни видови садници, бел и црн бор, јавор, багрем, смрча, даб, чемпрес, јасен, костен и ела.

Зелената транзиција преку пошумувањето е една од нашите цели за успешно реализирање и зголемување на зелените површини. ЈП Национални шуми ја започна големата акција за пошумување на 06.11.2023 год. од Куманово. Пошумувањето беше извршено и на нови површини, а се пошумуваа и опожарени површини од големите пожари кои во 2021 ја зафатија Малешевијата. Целокупниот посадочен материјал го обезбеди Јавното претпријатие Национални шуми од расадниците во Свети Николе и Куманово, кои се осовременети и произведуваат садници од контејнерски тип, кои се многу поотпорни на климатските промени од обичните садници.

Акцијата беше поддржана од Министерството за земјоделие, шумарство и водостопанство, Министерството за животна средина, како и бројни компании и граѓански организации. Им благодариме на сите општествено одговорни компании, министерството за животна средина, Факултетот за шумарски науки и сите граѓански иницијативи кои се приклучија кон оваа акција за збогатување на шумскиот фонд.

Сите заедно да пошумуваме, заедно да ги чуваме и унапредуваме шумите, за нас, за нашите деца, за нашата заедничка иднина.

Во однос на потребата на пазарна валоризација на сите шумски ресурси и за целосно искористување на сите можности кои ги дава шумата, особено во поглед на искористувањето на другите шумски производи, се наметнува потребата од производство и собирање на лековити и ароматични растенија, со што шумите и шумските подрачја би биле поквалитетно вреднувани. Од продажба на други шумски производи и од дозволи во 2023 год. остварен е приход во износ од 1.197.254 денари.

Капацитетот на погонот за хидродестилација во подружницата ШС „Малешево“ - Берово, според техничко-технолошките можности се движи од 7.000 до 10.000 кг. етерични масла, во зависност од суровината која се преработува. Во текот на деловната 2023 год. погонот Хидродестилара нема остварено приход од продажба на етерично масло од сина смрека.

5. ЗАШТИТА НА ШУМИТЕ
5.1. ПРЕПЕД НА ШУМСКИ ПОЖАРИ ПО МЕСТО НА НАСТАНУВАЊЕ НА НИВО НА ЈЛ ЗА 2023 ГОД.

Извештај за работењето за 2023 год.

ЕЛЕМЕНТИ		МЕСЕЦИ													
		I	II	III	IV	V	VI	VII	VIII	IX	X	XI	XII		
Број и причина штета	Број на пожари	0	40	0	0	0	0	0	9	10	7	0	0	36	
	Опожарена површина - ха	0,00	128,10	0,00	0,00	0,00	0,00	0,00	1345,30	150,00	184,00	0,00	0,00	1.807,40	
	Опожарена дрвна маса - м ³	0,00	0,00	0,00	0,00	0,00	0,00	0,00	0,00	0,00	0,00	0,00	0,00	0,00	
	Причинета штета - денари	0	0	0	0	0	0	0	0	0	0	0	0	0	
	Учество во гасење (f+z)	1. Од ЈПНШ	0	82	0	0	0	0	0	143	128	126	0	0	459
		2. Од други субјекти	0	31	0	0	0	0	0	38	38	53	0	0	160
	Трошоци за гасење (ден.)	ВКУПНО ТРОШОЦИ ЗА ГАСЕЊЕ НА ПОЖАРОТ	0,00	50.078,00	0,00	0,00	0,00	0,00	0,00	82.252,00	83.694,00	188.012,00	0,00	0,00	404.038,00
		Трошоци за дневници	0,00	33.970,00	0,00	0,00	0,00	0,00	0,00	61.328,00	49.025,00	155.512,00	0,00	0,00	299.835,00
		Трошоци за гориво и мазиво	0,00	10.600,00	0,00	0,00	0,00	0,00	0,00	14.824,00	19.124,00	21.500,00	0,00	0,00	66.048,00
		Трошоци за средства за гасење	0,00	2.152,00	0,00	0,00	0,00	0,00	0,00	1.300,00	4.600,00	1.000,00	0,00	0,00	9.052,00
Трошоци за храна за екипажа за гасење		0,00	3.356,00	0,00	0,00	0,00	0,00	0,00	3.800,00	8.845,00	4.500,00	0,00	0,00	20.501,00	
Останати трошоци		0,00	0,00	0,00	0,00	0,00	0,00	0,00	1.000,00	2.100,00	5.500,00	0,00	0,00	8.600,00	
Број и причина штета	Број на пожари	0	10	0	0	0	0	0	9	11	16	0	0	46	
	Опожарена површина - ха	0,00	43,20	0,00	0,00	0,00	0,00	0,00	635,50	396,18	1.093,30	0,00	0,00	2.168,18	
	Опожарена дрвна маса - м ³	0,00	50,00	0,00	0,00	0,00	0,00	0,00	6.200,00	911,00	3.180,00	0,00	0,00	10.341,00	
	Причинета штета - денари	0	0	0	0	0	0	0	42.945,000	5.115,340	20.698,000	0	0	68.758,340	
	Учество во гасење (f+z)	1. Од ЈПНШ	0	64	0	0	0	0	0	208	181	272	0	0	725
		2. Од други субјекти	0	55	0	0	0	0	0	76	64	133	0	0	328
	Трошоци за гасење (ден.)	ВКУПНО ТРОШОЦИ ЗА ГАСЕЊЕ НА ПОЖАРОТ	0,00	167.531,00	0,00	0,00	0,00	0,00	0,00	205.834,00	156.057,00	332.422,00	0,00	0,00	861.844,00
		Трошоци за дневници	0,00	90.531,00	0,00	0,00	0,00	0,00	0,00	133.274,00	109.407,00	211.200,00	0,00	0,00	544.412,00
		Трошоци за гориво и мазиво	0,00	58.000,00	0,00	0,00	0,00	0,00	0,00	31.500,00	19.930,00	62.000,00	0,00	0,00	171.430,00
		Трошоци за средства за гасење	0,00	0,00	0,00	0,00	0,00	0,00	0,00	3.000,00	5.000,00	5.000,00	0,00	0,00	13.000,00
Трошоци за храна за екипажа за гасење		0,00	19.000,00	0,00	0,00	0,00	0,00	0,00	27.060,00	13.720,00	28.622,00	0,00	0,00	88.402,00	
Останати трошоци		0,00	0,00	0,00	0,00	0,00	0,00	0,00	11.000,00	8.000,00	25.600,00	0,00	0,00	44.600,00	
Број и причина штета	Број на пожари	0	19	3	3	0	0	0	19	21	18	0	0	88	
	Опожарена површина - ха	0,00	261,90	50,60	8,50	0,00	0,00	0,00	42,10	613,03	512,64	0,00	0,00	1.796,90	
	Опожарена дрвна маса - м ³	0,00	70,00	0,00	0,00	0,00	0,00	0,00	1.040,00	2.820,00	2.608,00	0,00	0,00	8.599,50	
	Причинета штета - денари	0	16.288,000	0	0	0	0	0	31.360,000	15.530,593	19.684,000	0	0	95.253,793	
	Учество во гасење (f+z)	1. Од ЈПНШ	0	141	43	16	0	0	0	103	270	690	0	0	1.597
		2. Од други субјекти	0	76	11	6	0	0	0	58	122	120	0	0	527
	Трошоци за гасење (ден.)	ВКУПНО ТРОШОЦИ ЗА ГАСЕЊЕ НА ПОЖАРОТ	0,00	197.322,00	21.295,00	12.356,00	0,00	0,00	0,00	211.537,00	253.069,00	480.788,00	0,00	0,00	1.626.599,00
		Трошоци за дневници	0,00	116.866,00	10.183,00	8.506,00	0,00	0,00	0,00	130.264,00	320.727,00	357.750,00	0,00	0,00	1.094.470,00
		Трошоци за гориво и мазиво	0,00	56.300,00	8.300,00	3.500,00	0,00	0,00	0,00	46.473,00	87.804,00	84.649,00	0,00	0,00	344.246,00
		Трошоци за средства за гасење	0,00	800,00	1.500,00	0,00	0,00	0,00	0,00	9.000,00	3.400,00	6.000,00	0,00	0,00	27.200,00
Трошоци за храна за екипажа за гасење		0,00	23.356,00	1.312,00	350,00	0,00	0,00	0,00	20.300,00	30.200,00	25.175,00	0,00	0,00	121.983,00	
Останати трошоци		0,00	0,00	0,00	0,00	0,00	0,00	0,00	5.500,00	8.100,00	11.100,00	0,00	0,00	38.700,00	
Број и причина штета	Број на пожари	0	39	2	3	0	0	0	6	42	41	0	0	170	
	Опожарена површина - ха	0,00	433,20	50,60	8,50	0,00	0,00	0,00	42,10	2.288,93	1.159,21	0,00	0,00	5.772,48	
	Опожарена дрвна маса - м ³	0,00	120,00	0,00	0,00	0,00	0,00	0,00	1.040,00	8.261,50	3.731,00	0,00	0,00	18.940,50	
	Причинета штета - денари	0	16.288,000	0	0	0	0	0	31.360,000	55.336,200	20.645,933	0	0	164.012,133	
	Учество во гасење (f+z)	1. Од ЈПНШ	0	162	11	6	0	0	0	58	248	306	0	0	1.015
		2. Од други субјекти	0	105	2	10	0	0	0	45	467	782	0	0	1.766
	Трошоци за гасење (ден.)	ВКУПНО ТРОШОЦИ ЗА ГАСЕЊЕ НА ПОЖАРОТ	0,00	241.367,00	10.183,00	8.506,00	0,00	0,00	0,00	130.264,00	515.329,00	308.606,00	0,00	0,00	1.938.717,00
		Трошоци за дневници	0,00	124.900,00	8.300,00	3.500,00	0,00	0,00	0,00	46.473,00	134.128,00	96.274,00	0,00	0,00	581.724,00
		Трошоци за гориво и мазиво	0,00	2.952,00	1.500,00	0,00	0,00	0,00	0,00	9.000,00	7.700,00	12.000,00	0,00	0,00	49.252,00
		Трошоци за средства за гасење	0,00	45.712,00	1.312,00	350,00	0,00	0,00	0,00	20.300,00	61.060,00	47.740,00	0,00	0,00	230.886,00
Трошоци за храна за екипажа за гасење		0,00	0,00	0,00	0,00	0,00	0,00	0,00	5.500,00	20.100,00	42.200,00	0,00	0,00	91.900,00	
Останати трошоци		0,00	0,00	0,00	0,00	0,00	0,00	0,00	0,00	0,00	0,00	0,00	0,00	0,00	

Напомена: 1. Податоците се земени од статистичките амстови на МКФТИС-системот и од месечните електронски извештај кои ги внесуваат поддружниците
Извор на податоци: Сектор за заштита на шумите, надзор и внатрешна контрола

ЕЛЕМЕНТИ	МЕСЕЦИ												ВКУПНО ЗА 2023 ГОД
	I	II	III	IV	V	VI	VII	VIII	IX	X	XI	XII	
1. БЕЗ ДРВНА МАСА													
Број на пожари	0	35	2	3	0	0	3	15	26	24	0	0	108
Опожарена површина - ха	0,00	257,20	50,60	8,50	0,00	0,00	7,10	1374,00	730,03	711,37	0,00	0,00	3.138,80
Опожарена дрвна маса - м ³	0,00	0,00	0,00	0,00	0,00	0,00	0,00	0,00	0,00	0,00	0,00	0,00	0,00
Причинета штета - денари	0	0	0	0	0	0	0	0	0	0	0	0	0
Учество во гасење (1+2)	0	223	13	16	0	0	31	228	363	408	0	0	1.278
1. Од ЈПНШ	0	127	11	6	0	0	17	129	129	203	0	0	564
2. Од други субјекти	0	96	2	10	0	0	14	155	234	203	0	0	714
ВКУПНО ТРОШОЦИ ЗА ГАСЕЊЕ НА ПОЖАРОТ	0,00	338.907,00	21.295,00	12.356,00	0,00	0,00	45.490,00	163.891,00	214.198,00	592.638,00	0,00	0,00	1.388.769,00
Трошоци за дневници	0,00	191.637,00	10.183,00	8.506,00	0,00	0,00	25.740,00	111.633,00	137.054,00	501.206,00	0,00	0,00	985.959,00
Трошоци за гориво и мазиво	0,00	112.900,00	8.300,00	3.500,00	0,00	0,00	14.950,00	37.398,00	39.654,00	57.200,00	0,00	0,00	273.902,00
Трошоци за средства за гасење	0,00	2.152,00	1.500,00	0,00	0,00	0,00	0,00	4.700,00	10.100,00	1.000,00	0,00	0,00	19.452,00
Трошоци за храна за екипажа за гасење	0,00	32.212,00	1.312,00	350,00	0,00	0,00	4.300,00	6.060,00	19.290,00	25.032,00	0,00	0,00	88.556,00
Останати трошоци	0,00	0,00	0,00	0,00	0,00	0,00	500,00	4.100,00	8.100,00	8.200,00	0,00	0,00	20.900,00
2. ОПОЖАРЕНА ДРВНА МАСА ДО 10 М³													
Број на пожари	0	1	0	0	0	0	0	0	2	1	0	0	4
Опожарена површина - ха	0,00	5,00	0,00	0,00	0,00	0,00	0,00	0,00	16,00	15,00	0,00	0,00	36,00
Опожарена дрвна маса - м ³	0,00	10,00	0,00	0,00	0,00	0,00	0,00	0,00	19,00	10,00	0,00	0,00	39,00
Причинета штета - денари	0	70.000	0	0	0	0	0	0	50.000	30.000	0	0	150.000
Учество во гасење (1+2)	0	11	0	0	0	0	0	0	24	14	0	0	49
1. Од ЈПНШ	0	9	0	0	0	0	0	0	6	4	0	0	19
2. Од други субјекти	0	2	0	0	0	0	0	0	18	10	0	0	30
ВКУПНО ТРОШОЦИ ЗА ГАСЕЊЕ НА ПОЖАРОТ	0,00	38.400,00	0,00	0,00	0,00	0,00	0,00	0,00	13.000,00	10.600,00	0,00	0,00	62.000,00
Трошоци за дневници	0,00	15.900,00	0,00	0,00	0,00	0,00	0,00	0,00	12.000,00	9.600,00	0,00	0,00	37.500,00
Трошоци за гориво и мазиво	0,00	9.000,00	0,00	0,00	0,00	0,00	0,00	0,00	1.000,00	1.000,00	0,00	0,00	11.000,00
Трошоци за средства за гасење	0,00	0,00	0,00	0,00	0,00	0,00	0,00	0,00	0,00	0,00	0,00	0,00	0,00
Трошоци за храна за екипажа за гасење	0,00	13.500,00	0,00	0,00	0,00	0,00	0,00	0,00	0,00	0,00	0,00	0,00	13.500,00
Останати трошоци	0,00	0,00	0,00	0,00	0,00	0,00	0,00	0,00	0,00	0,00	0,00	0,00	0,00
3. ОПОЖАРЕНА ДРВНА МАСА ДО 100 М³													
Број на пожари	0	3	0	0	0	0	0	14	6	3	0	0	26
Опожарена површина - ха	0,00	171,00	0,00	0,00	0,00	0,00	0,00	97,50	47,00	358,00	0,00	0,00	673,50
Опожарена дрвна маса - м ³	0,00	110,00	0,00	0,00	0,00	0,00	0,00	984,50	333,00	106,00	0,00	0,00	1.513,50
Причинета штета - денари	0	16.218.000	0	0	0	0	0	6.437.000	2.331.000	742.000	0	0	25.728.000
Учество во гасење и број на гаснаци (1+2)	0	33	0	0	0	0	0	228	82	178	0	0	521
1. Од ЈПНШ	0	26	0	0	0	0	0	98	23	28	0	0	175
2. Од други субјекти	0	7	0	0	0	0	0	130	59	150	0	0	346
ВКУПНО ТРОШОЦИ ЗА ГАСЕЊЕ НА ПОЖАРОТ	0,00	37.630,00	0,00	0,00	0,00	0,00	0,00	283.826,00	85.500,00	93.383,00	0,00	0,00	570.339,00
Трошоци за дневници	0,00	33.830,00	0,00	0,00	0,00	0,00	0,00	201.096,00	42.000,00	43.002,00	0,00	0,00	319.928,00
Трошоци за гориво и мазиво	0,00	3.000,00	0,00	0,00	0,00	0,00	0,00	57.430,00	21.500,00	34.501,00	0,00	0,00	116.431,00
Трошоци за средства за гасење	0,00	800,00	0,00	0,00	0,00	0,00	0,00	3.000,00	3.000,00	5.000,00	0,00	0,00	11.800,00
Трошоци за храна за екипажа за гасење	0,00	0,00	0,00	0,00	0,00	0,00	0,00	23.300,00	11.000,00	4.880,00	0,00	0,00	39.180,00
Останати трошоци	0,00	0,00	0,00	0,00	0,00	0,00	0,00	9.000,00	8.000,00	6.000,00	0,00	0,00	23.000,00
4. ОПОЖАРЕНА ДРВНА МАСА НАД 100 М³													
Број на пожари	0	0	0	0	0	0	3	8	8	13	0	0	32
Опожарена површина - ха	0,00	0,00	0,00	0,00	0,00	0,00	35,00	817,43	366,18	705,57	0,00	0,00	1.924,18
Опожарена дрвна маса - м ³	0,00	0,00	0,00	0,00	0,00	0,00	1.040,00	7.297,00	3.379,00	5.672,00	0,00	0,00	17.988,00
Причинета штета - денари	0	0	0	0	0	0	31.360.000	48.899.200	18.264.933	39.610.000	0	0	138.134.133
Учество во гасење и број на гаснаци (1+2)	0	0	0	0	0	0	72	261	110	490	0	0	933
1. Од ЈПНШ	0	0	0	0	0	0	41	79	66	71	0	0	257
2. Од други субјекти	0	0	0	0	0	0	31	182	44	419	0	0	676
ВКУПНО ТРОШОЦИ ЗА ГАСЕЊЕ НА ПОЖАРОТ	0,00	0,00	0,00	0,00	0,00	0,00	166.047,00	260.600,00	180.122,00	304.602,00	0,00	0,00	931.371,00
Трошоци за дневници	0,00	0,00	0,00	0,00	0,00	0,00	104.524,00	202.600,00	117.552,00	170.654,00	0,00	0,00	595.330,00
Трошоци за гориво и мазиво	0,00	0,00	0,00	0,00	0,00	0,00	31.523,00	39.300,00	34.120,00	75.448,00	0,00	0,00	180.391,00
Трошоци за средства за гасење	0,00	0,00	0,00	0,00	0,00	0,00	9.000,00	3.000,00	3.000,00	6.000,00	0,00	0,00	18.000,00
Трошоци за храна за екипажа за гасење	0,00	0,00	0,00	0,00	0,00	0,00	16.000,00	31.700,00	17.450,00	24.500,00	0,00	0,00	89.650,00
Останати трошоци	0,00	0,00	0,00	0,00	0,00	0,00	5.000,00	7.000,00	8.000,00	28.000,00	0,00	0,00	46.000,00

Табела 10а

РЕКАПИТУЛАР - НА Ниво на ЛП за 2023 год.	ЕЛЕМЕНТИ	МЕСЕЦИ												Вкупно за 2023 год.	
		I	II	III	IV	V	VI	VII	VIII	IX	X	XI	XII		
Број и вредноста штета	Број на пожари	0	39	2	3	0	0	6	37	42	41	0	0	0	170
	Опожарена површина - ха	0,00	433,20	50,60	8,50	0,00	0,00	42,10	2.288,93	1.159,21	1.789,94	0,00	0,00	0,00	5.772,48
	Опожарена дрвна маса - м ³	0,00	120,00	0,00	0,00	0,00	0,00	1.040,00	8.261,50	3.731,00	5.789,00	0,00	0,00	0,00	18.940,50
	Причинета штета - денари	0	16.288.000	0	0	0	0	31.360.000	55.336.200	20.645.933	40.382.000	0	0	0	164.012.133
Гасење	Учество по гасење (1+2)	0	167	11	6	0	0	58	248	224	306	0	0	0	2.781
	1. Од ЈПНШ	0	162	11	6	0	0	58	248	224	306	0	0	0	1.015
	2. Од други субјекти	0	105	2	10	0	0	45	467	355	782	0	0	0	1.766
Вредноста на трошоци (ден.)	Вкупно трошоци за гасење на пожарот	0,00	65.058,00	21.236,00	12.365,00	0,00	0,00	21.159,00	783.317,00	497.620,00	1.001.225,00	0,00	0,00	0,00	2.692.372,00
	Трошоци за дневници	0,00	241.367,00	10.183,00	8.506,00	0,00	0,00	130.264,00	515.329,00	308.606,00	724.462,00	0,00	0,00	0,00	1.938.717,00
	Трошоци за гориво и мазиво	0,00	124.900,00	8.300,00	3.500,00	0,00	0,00	46.473,00	134.128,00	96.274,00	168.149,00	0,00	0,00	0,00	581.724,00
	Трошоци за средства за гасење	0,00	2.952,00	1.500,00	0,00	0,00	0,00	9.000,00	7.700,00	16.100,00	12.000,00	0,00	0,00	0,00	49.252,00
	Трошоци за храна за екипата за гасење	0,00	45.712,00	1.312,00	350,00	0,00	0,00	20.300,00	61.060,00	47.740,00	54.412,00	0,00	0,00	0,00	230.886,00
	Останати трошоци	0,00	0,00	0,00	0,00	0,00	0,00	5.500,00	20.100,00	24.100,00	42.200,00	0,00	0,00	0,00	91.900,00

Напомена: Податоците се земени од статистичките листови на МКФИС-системот и од месечните електронски извештаи кои ги внесуваат подружниците

5.3. ПРЕГЛЕД НА ШУМСКИ ПОЖАРИ ПО ВИД НА ШУМА НА НИВО НА ЈЛ ЗА 2023 ГОД.

ЕЛЕМЕНТИ	МЕСЕЦИ												Вкупно за 2023 год.
	I	II	III	IV	V	VI	VII	VIII	IX	X	XI	XII	
	1. ШУМА ОД ИГЛОЛИСНИ ВИДОВИ												
Број на пожари	0	1	0	0	0	0	1	2	2	4	0	0	10
Опожарена површина - ха	0,00	0,50	0,00	0,00	0,00	0,00	13,00	6,50	1,85	909,00	0,00	0,00	930,85
Опожарена дрвна маса - м³	0,00	0,00	0,00	0,00	0,00	0,00	860,00	201,00	153,00	580,00	0,00	0,00	1.784,00
Причинета штета - денари	0	0	0	0	0	0	29.750.000	4.093.200	3.226.500	2.538.000	0	0	39.607.700
Број на пожари	0	13	0	0	0	0	2	18	21	16	0	0	70
Опожарена површина - ха	0,00	190,90	0,00	0,00	0,00	0,00	15,00	605,03	918,26	411,87	0,00	0,00	2.141,06
Опожарена дрвна маса - м³	0,00	75,00	0,00	0,00	0,00	0,00	120,00	3.725,50	2.035,00	5.038,00	0,00	0,00	10.993,50
Причинета штета - денари	0	16.288.000	0	0	0	0	1.120.000	25.658.000	14.862.000	35.226.000	0	0	93.154.000
Број на пожари	0	1	0	1	0	0	2	4	3	3	0	0	14
Опожарена површина - ха	0,00	10,00	0,00	2,00	0,00	0,00	14,00	307,60	21,50	6,70	0,00	0,00	361,80
Опожарена дрвна маса - м³	0,00	45,00	0,00	0,00	0,00	0,00	70,00	4.335,00	1.543,00	170,00	0,00	0,00	6.163,00
Причинета штета - денари	0	0	0	0	0	0	490.000	25.585.000	2.557.433	2.618.000	0	0	31.250.433
Број на пожари	0	0	0	0	0	0	0	0	0	0	0	0	0
Опожарена површина - ха	0,00	0,00	0,00	0,00	0,00	0,00	0,00	0,00	0,00	0,00	0,00	0,00	0,00
Опожарена дрвна маса - м³	0,00	0,00	0,00	0,00	0,00	0,00	0,00	0,00	0,00	0,00	0,00	0,00	0,00
Причинета штета - денари	0	0	0	0	0	0	0	0	0	0	0	0	0
Број на пожари	0	24	2	2	0	0	1	13	16	18	0	0	76
Опожарена површина - ха	0,00	231,80	50,60	6,50	0,00	0,00	0,10	1.369,80	217,60	462,37	0,00	0,00	2.338,77
Опожарена дрвна маса - м³	0,00	0,00	0,00	0,00	0,00	0,00	0,00	0,00	0,00	0,00	0,00	0,00	0,00
Причинета штета - денари	0	0	0	0	0	0	0	0	0	0	0	0	0
Број на пожари	0	39	2	3	0	0	6	37	42	41	0	0	170
Опожарена површина - ха	0,00	433,20	50,60	8,50	0,00	0,00	42,10	2.288,93	1.159,21	1.789,94	0,00	0,00	5.772,48
Опожарена дрвна маса - м³	0,00	120,00	0,00	0,00	0,00	0,00	1.040,00	8.261,50	3.731,00	5.788,00	0,00	0,00	18.940,50
Причинета штета - денари	0	16.288.000	0	0	0	0	31.360.000	55.336.200	20.645.933	40.382.000	0	0	164.012.133
УЧЕСНИЦИ ВО ГАСЕЊЕ НА ПОЖАРОТ (1+2)	0	267	13	16	0	0	103	715	579	1088	0	0	2.761
1. Од ЈПНШ	0	162	11	6	0	0	58	248	224	306	0	0	1.015
2. Други субјекти	0	105	2	10	0	0	45	467	355	782	0	0	1.766
ВКУПНО ТРОШОЦИ ЗА ГАСЕЊЕ	0,00	414.931,00	21.295,00	12.356,00	0,00	0,00	211.537,00	738.317,00	492.820,00	1.001.223,00	0,00	0,00	2.892.479,00
1. Трош. за дневници	0,00	241.367,00	10.183,00	8.506,00	0,00	0,00	130.264,00	515.329,00	308.606,00	724.462,00	0,00	0,00	1.938.717,00
2. Трошоци за гориво и мазиво	0,00	124.900,00	8.300,00	3.500,00	0,00	0,00	46.473,00	134.128,00	96.274,00	168.149,00	0,00	0,00	581.724,00
3. Трошоци за средства за гасење	0,00	2.952,00	1.500,00	0,00	0,00	0,00	9.000,00	7.700,00	16.100,00	12.000,00	0,00	0,00	49.252,00
4. Тр. за храна за екипата за гасење	0,00	45.712,00	1.312,00	350,00	0,00	0,00	20.300,00	61.060,00	47.740,00	54.412,00	0,00	0,00	230.886,00
5. Останати трошоци	0,00	0,00	0,00	0,00	0,00	0,00	5.500,00	20.100,00	24.100,00	42.200,00	0,00	0,00	91.900,00

Напомена: Податоците се земени од статистичките листови на МКГГИС-системот и од месецните електронски извештаи кои ги внесуваат подружниците

5.4. Извештај за активноста на шумочуварската служба во 2023 год.

Табела 10 в

Реден број	Подружница	вкупно реони	површина на реони	вк. шумочувари	присуство на терен	води сл.книга	бесплатно посечена дрвна маса						нарушувања од познат сторител						одземена дрвна маса			поднесени пријави						
							бр.	ха	бр.	бр. ден.	бр.	м3	денари	бр.	м3	денари	бр.	м3	денари	бр.	м3	денари	бр.	м3	денари	штета по оштетен ценовник	прекрито чни	кривични
1	Мапешово-Берово	10	26.420,60	7	1.236	2.820	0	0,00	0,00	0,00	0,00	0,00	0,00	0,00	0,00	0,00	0,00	0,00	0,00	0,00	0,00	0,00	0	0	0			
2	Равна река-Пехчево	4	10.898,00	4	857	823	1	13,00	10.920,00	416.000,00	0	13,00	0	0,00	0	0,00	0	0,00	0	0,00	10.920,00	416.000,00	3	0	0			
3	Осогово-Хр.Паланка	8	27.263,72	5	1.416	1.402	2	5,32	11.551,68	37.240,00	0	0,00	3	10,45	3	10,45	23.449,40	73.150,00	0	0	0	0	0	0	0			
4	Кратово-Кратово	6	30.952,12	2	414	517	0	0,00	0,00	0,00	0	0,00	2	1,96	2	1,96	3.782,44	13.320,00	0	0	0	0	0	0	0			
5	Осогово-Кочани	18	39.100,00	5	1.284	654	0	0,00	0,00	0,00	0	0,00	0	0,00	0	0,00	0,00	0,00	0,00	0,00	0,00	0,00	0	0	0			
5	Серта-Штип	2	15.665,00	2	486	458	8	75,51	0,00	719.775,00	6	20,85	0	0,00	6	20,85	0,00	145.950,00	0	0	0,00	0,00	0	0	0			
7	Плачковица-Радовиш	13	48.935,00	9	1.742	1.731	61	43,90	66.907,00	291.700,00	9	2,90	30	128,31	39	131,21	76.592,22	315.800,75	35	4	0	0	0	0	0			
8	Плачковица-Виница	11	27.492,00	3	861	861	0	0,00	0,00	0,00	0	0,00	0	0,00	0	0,00	0,00	0,00	0,00	0,00	0,00	0,00	0	0	0			
9	Беласица-Струмица	24	49.735,00	16	272	80	19	22,20	19.786,00	235.100,00	0	0,00	0	0,00	0	0,00	0,00	0,00	0,00	0,00	0,00	0,00	19	1	0			
10	Салацик-Баландово	8	26.094,10	4	998	988	1	0,00	0,00	0,00	0	0,00	1	0,70	1	0,70	966,00	4.900,00	1	0	0	0	0	0	0			
11	Кожуф-Евгелија	17	50.925,50	7	1.280	1.280	4	1,10	3.957,00	7.700,00	0	0,00	3	1,10	3	1,10	3.957,00	7.700,00	0	0	0	0	0	0	0			
12	Д.Капија-Д.Капија	6	37.258,14	3	384	370	0	0,00	0,00	0,00	0	0,00	12	19,83	12	19,83	167.268,70	360.310,00	15	1	0	0	0	0	0			
13	Бор-Кавадарци	15	58.503,05	8	1.447	1.570	0	0,00	0,00	0,00	0	0,00	0	0,00	0	0,00	0,00	0,00	0,00	0,00	0,00	0,00	0	0	0			
14	Црн бор-Прилеп	12	37.395,68	5	1.073	779	0	0,00	0,00	0,00	0	0,00	0	0,00	0	0,00	0,00	0,00	0,00	0,00	0,00	0,00	0	0	0			
15	Бабунa-Велес	18	58.686,18	9	1.215	1.116	0	0,00	0,00	0,00	0	0,00	0	0,00	0	0,00	0,00	0,00	0,00	0,00	0,00	0,00	0	0	0			
16	Шумарство-С.Николe	4	22.332,00	4	968	968	0	0,00	0,00	0,00	0	0,00	1	0,30	1	0,30	16.250,20	35.400,00	5	0	0	0	0	0	0			
17	Камачалан-Битола	12	42.305,31	8	1.561	1.561	0	0,00	0,00	0,00	0	0,00	0	0,00	0	0,00	0,00	0,00	0,00	0,00	0,00	0,00	0	0	0			
18	Бигла-Д.Хисар	12	28.741,30	12	2.640	2.640	0	0,00	0,00	0,00	0	0,00	0	0,00	0	0,00	0,00	0,00	0,00	0,00	0,00	0,00	0	0	0			
19	Липа-Крушево	4	16.054,61	4	804	1.245	61	55,35	141.365,00	579.500,00	0	0,00	1	0,50	1	0,50	1.324,00	3.500,00	0	0	1.324,00	3.500,00	0	0	0			
20	Преспадрво-Ресен	9	22.262,50	5	315	315	0	0,00	0,00	0,00	0	0,00	4	3,38	4	3,38	8.667,00	23.625,00	67	10	8.667,00	23.625,00	67	10	0			
21	Галичица-Охрид	14	38.679,96	10	1.311	0	0	0,00	0,00	0,00	0	0,00	0	0,00	0	0,00	0,00	0,00	0,00	0,00	0,00	0,00	0	0	0			
22	Јабланица-Струга	13	24.354,98	9	1.239	1.239	0	0,00	0,00	0,00	0	0,00	0	0,00	0	0,00	0,00	0,00	0,00	0,00	0,00	0,00	0	0	0			
23	Стогово-Дебар	8	12.871,02	4	1.039	1.037	16	7,97	16.927,00	61.520,00	0	0,00	0	0,00	0	0,00	0,00	0,00	0,00	0,00	0,00	0,00	0	0	0			
24	Попушник-Кичево	24	54.805,74	23	5.086	5.086	35	34,18	78.648,72	239.260,00	24	26,60	0	0,00	24	26,60	60.137,60	186.200,00	40	5	60.137,60	186.200,00	40	5	0			
25	Сандански-М.брод	12	63.195,40	7	1.836	1.919	6	72,30	162.240,00	506.100,00	0	0,00	6	12,47	6	12,47	27.982,00	87.290,00	8	4	27.982,00	87.290,00	8	4	0			
26	Шар-Гостивар	16	28.020,79	9	1.964	1.905	5	102,81	203.506,00	1.095.541,00	0	0,00	3	45,80	3	45,80	147.571,00	415.050,00	0	6	147.571,00	415.050,00	0	6	0			
27	Лешница-Тетово	5	7.427,06	6	1.141	891	0	0,00	0,00	0,00	0	0,00	1	10,40	1	10,40	43.325,00	72.800,00	0	0	43.325,00	72.800,00	0	0	0			
28	Караџица-Скопје	10	58.055,56	11	0	0	40	43,85	0,00	306.950,00	0	0,00	0	0,00	0	0,00	0,00	0,00	0,00	0,00	0,00	0,00	24	7	0			
29	Куманово-Куманово	10	22.802,20	9	1.682	502	0	0,00	0,00	0,00	1	1,00	0	0,00	1	1,00	1.970,00	7.000,00	0	0	1.970,00	7.000,00	0	0	0			
30	Голак-Делчево	6	35.593,80	2	255	255	0	0,00	0,00	0,00	1	3,50	0	0,00	1	3,50	9.450,00	24.500,00	0	0	9.450,00	24.500,00	0	0	0			
Вкупно		331	1.022.827,32	212	36.806	35.012	259	477,49	715.808,40	4.496.386,00	42	68,15	67	239,70	109	307,85	603.612,56	2.192.495,75	217	38	603.612,56	2.192.495,75	217	38	0			

Извор на податоци: Сектор за заштита на шумите, надзор и внатрешна контрола

5.5. Извештај за нарушувања од непознат сторител во 2023 год.

Табела 10г

Реден број	Подружница	нарушувања од непознат сторител										поднесени пријави			
		бесправно посечена дрвна маса					одземена дрвна маса					штета по оштетен ценовник	прекршоци	кривјачни	
		број на настан	количина	вредност по комерцијален ценовник	штета по оштетен ценовник	од ЈПНШ	од останати	вкупно	вредност по комерцијален ценовник	штета по оштетен ценовник	бр.				бр.
бр.	м3	денари	денари	бр.	м3	бр.	м3	бр.	м3	бр.	м3	бр.	бр.	бр.	
1	2	3	4	5	6	7	8	9	10	11	12	13	14	15	16
1	Малешово-Берово	41	192,52	370.949,30	3.096.929,00	2	24,90	0	0,00	2	24,90	97.149,00	801.450,00	0	0
2	Равна река-Пехчево	53	509,30	1.275.401,00	16.537.850,00	8	81,05	0	0,00	8	81,05	172.251,00	1.997.220,00	3	0
3	Осогово-Кр.Паланка	12	26,38	42.397,94	184.639,00	0	0,00	2	1,80	2	1,80	4.039,00	12.600,00	0	0
4	Кратово-Кратово	7	15,42	29.547,65	104.468,00	0	0,00	0	0,00	0	0,00	0,00	0,00	0	0
5	Осогово-Кочани	113	617,94	1.093.736,80	4.325.510,00	0	0,00	10	50,03	10	50,03	75.366,60	298.060,00	0	0
6	Серта-Штип	12	60,36	0,00	573.825,00	8	50,66	0	0,00	8	50,66	0,00	350.840,00	1	0
7	Плачковица-Радовиш	53	360,48	657.811,00	2.922.526,00	14	53,72	24	40,45	38	94,17	81.565,00	345.700,00	2	0
8	Плачковица-Виница	22	261,45	681.479,00	3.806.771,00	1	3,00	1	14,00	2	17,00	34.651,00	119.336,00	0	0
9	Беласица-Струмица	2	177,56	223.492,00	4.086.964,00	0	0,00	0	0,00	0	0,00	0,00	1.305.844,00	0	6
10	Саланцак-Валандово	6	14,90	37.631,00	104.300,00	2	6,40	1	2,65	3	9,05	10.170,00	26.600,00	0	0
11	Кожуф-Геогелија	14	58,92	208.953,00	412.440,00	5	18,20	0	2,10	5	20,30	71.342,00	142.100,00	0	0
12	Д.Калија-Д.Калија	2	6,30	14.137,00	44.100,00	0	0,00	0	0,00	0	0,00	0,00	0,00	0	0
13	Бор-Кавардарци	0	0,00	0,00	0,00	8	12,23	8	9,00	16	21,23	11.220,00	93.100,00	0	0
14	Црн бор-Прилеп	156	1.606,16	3.528.100,00	12.029.720,00	7	12,55	197	281,35	204	293,90	634.585,00	2.060.300,00	0	0
15	Бабуна-Велес	27	371,47	0,00	1.762.740,00	0	0,00	0	0,00	0	0,00	0,00	0,00	0	0
16	Шумарство-Св.Николе	3	6,70	16.195,00	59.400,00	2	1,40	5	8,40	7	9,80	23.146,00	88.700,00	1	0
17	Кејмакалан-Битола	1	4,41	10.618,00	30.898,00	0	0,00	1	5,50	1	5,50	20.794,00	38.500,00	0	0
18	Бигла-Д.Хисар	211	379,73	523.707,60	2.858.290,00	0	0,00	0	0,00	0	0,00	0,00	0,00	0	0
19	Липа-Крушево	197	1.612,72	4.152.752,00	11.289.430,00	0	0,00	1	0,70	1	0,70	1.854,00	4.900,00	3	0
20	Преспанско-Ресен	0	0,00	0,00	0,00	0	0,00	3	2,30	3	2,30	6.210,00	16.100,00	0	0
21	Галичица-Охрид	9	174,05	0,00	863.800,00	0	0,00	0	0,00	0	0,00	0,00	0,00	0	0
22	Јабланица-Струга	43	3.641,26	7.562.504,00	25.321.870,00	0	0,00	0	0,00	0	0,00	0,00	0,00	0	48
23	Стогово-Дебар	0	0,00	0,00	0,00	0	0,00	0	0,00	0	0,00	0,00	0,00	0	0
24	Полушкин-Кичево	192	1.075,87	2.524.708,80	7.531.090,00	19	114,40	0	0,00	19	114,40	263.848,32	800.800,00	0	0
25	Сандански-М.Брод	21	58,83	132.662,00	429.840,00	1	14,00	3	5,58	4	19,58	57.446,00	179.200,00	0	0
26	Шар-Гостивар	23	258,31	571.870,00	4.010.311,00	3	7,40	1	60,20	4	67,60	238.729,00	514.550,00	0	0
27	Лешница-Тетово	3	20,51	65.806,00	143.570,00	0	12,41	1	3,20	1	15,61	54.811,00	109.270,00	0	0
28	Караџица-Скопје	1.357	15.115,00	0,00	105.518.000,00	12	26,40	0	3,60	12	30,00	0,00	100.100,00	1	0
28	Куманово-Куманово	0	0,00	0,00	0,00	1	1,00	0	0,00	1	1,00	1.970,00	7.000,00	0	0
30	Голак-Делчево	5	51,44	129.737,00	289.350,00	4	11,36	0	0,00	4	11,36	44.242,00	68.780,00	0	0
Вкупно		2.585	26.677,98	23.854.195,09	208.138.631,00	97	451,08	258	490,86	355	941,94	1.905.388,92	9.481.050,00	11	54

5.6. Коментар

Заштитата на шумите е систем на мерки и активности кои се спроведуваат со цел да се обезбеди опстанок на шумите, зачувување на здравствената состојба и виталност на шумите од противправно присвојување и користење, пожари, растителни болести и штетници, бесправни сечи, противправно собирање на други шумски производи и други оштетувања.

За заштита на шумите и шумските култури од растителни болести и штетници утврдени се средства преку Програмата за проширена репродукција на шумите за 2023 год. (Сл. весник на РСМакедонија бр.31/23).

Активностите се во насока на превентивна заштита на шумите и шумските култури од растителни болести и штетници, кои може да загорат поголеми шумски простори, организирана преку Извештајно дијагнозно прогнозна служба (ИДП служба) за шумите во РСМакедонија. Шумарскиот факултет - Скопје, до Министерството за земјоделство, шумарство и водостопанство, ќе достави Извештај за здравствената состојба на шумите во РСМакедонија за 2023 год., со предлог мерки за понатамошно делување. За оваа намена се обезбедуваат финансиски средства од Министерството за земјоделство, шумарство и водостопанство преку Програмата за проширена репродукција на шумите за 2023 год. (Сл.весник на РСМакедонија бр.31/23) во износ од 1.000.000 денари.

Од аспект на заштита на шумите, а со оглед на нашите климатски услови, како најголем произлегува проблемот со заштита на шумите од пожари кои како деструктивен елемент се сметаат за елементарна непогода со која на шумскиот фонд му се нанесуваат повеќекратни штети.

Согласно податоците кои се прибираат во текот на годината, а истите се добиени од: Електронскиот систем МКFFIS, преку статистичките листови кои ги доставуваат подружниците и електронските Месечни извештаи за реализирани активности на шумочуварската служба доставени до Секторот за заштита на шуми, надзор и внатрешна контрола, евидентирани се 170 пожари во текот на 2023 година, со вкупно опожарена површина од 5.772,48 ха, а опожарена дрвна маса е 18.940,50 м³ при што е причинета штета од 164.012.133,00 ден. Вкупните трошоци за гасење на пожарите изнесуваат 2.892.479,00 денари. Во гасењето на сите 170 пожари учествувале 2.781 гаснач во екот на пожарите, од кои 1.015 се вработени во ЈПНШ, а 1.766 се гасначи од други субјекти. (Табела 10, 10а и 10б, стр.42, 43, 44 и 45)

Секторот за заштита на шумите, надзор и внатрешна контрола ја анализира и прикажува состојбата со настанатите шумски пожари во три категории:

- Според место на настанување на пожарот;
- Според количина на дрвна маса изгорена во пожарот;
- Според видот на опожарената шума;

1. Според место на настанување на пожарот

✓ Од вкупниот број на пожари (170), 36 пожари се настанати **вон шума** и завршиле **вон шума** при што е опожарена површина од **1.807,40ха**, нема изгорено дрвна маса, а трошоците за гаснење изнесуваат **404.036,00ден.** Во гаснењето учествувале **459** гасначи, од кои **160** вработени во ЈПНШ, а **299** гасначи од други субјекти.(Табела 10 стр.42)

✓ Од вкупниот број на пожари (170), 46 пожари се настанати **вон шума** и навлегле **во шума** при што е опожарена површина од **2.168,18ха**, со опожарена дрвна маса **10.341,00м³**, причинета штета од **68.758.340,00ден.**, а трошоците кои се направени за гаснење изнесуваат **861.844,00ден.** Во гаснењето учествувале **725** гасначи, од кои **328** вработени во ЈПНШ, а **397** гасначи од други субјекти.(Табела 10 стр.42)

✓ Од вкупниот број на пожари (170), 88 пожари се настанати **во шума** и завршиле **во шума** при што е опожарена површина од **1.796,90ха**, со опожарена дрвна маса **8.599,50м³**, причинета штета од **95.253.793,00ден.**, а трошоците за гаснење изнесуваат **1.626.599,00ден.** Во гаснењето учествувале **1.597** гасначи, од кои **527** вработени во ЈПНШ, а **1.070** гасначи од други субјекти.(Табела 10 стр.42)

2. Според количина на дрвна маса изгорена во пожарот

✓ Од вкупниот број на пожари (170), **108** пожари се **без опожарена дрвна маса**, а при тоа била опожарена површина од **3.138,80ха**, нема причинета штета, а трошоците за гаснење изнесуваат **1.388.769,00ден.** Во гаснењето на пожарите учествувале **1.278** гасначи, од кои **564** вработени во ЈПНШ, а **714** гасначи од други субјекти.(Табела 10а стр.43,44)

✓ Од вкупниот број на пожари (170), **4** пожари се со **опожарена дрвна маса до 10м³**, а при тоа била опожарена површина од **36,00ха**, со вкупно опожарена дрвна маса **39,00м³**, причинета штета од **150.000,00ден.**, а трошоците за гаснење изнесуваат **62.000,00ден.** Во гаснењето на пожарите учествувале **49** гасначи, од кои **19** вработени во ЈПНШ, а **30** гасначи од други субјекти.(Табела 10а стр.43,44)

✓ Од вкупниот број на пожари (170), **26** пожари се со **опожарена дрвна маса до 100м³**, а при тоа била опожарена површина од **673,50ха**, со вкупно опожарена дрвна маса **1.513,50м³**, причинета штета од **25.728.000,00ден.**, а трошоците за гаснење изнесуваат **510.339,00ден.** Во гаснењето на пожарите учествувале **521** гаснач, од кои **175** вработени во ЈПНШ, а **346** гасначи од други субјекти.(Табела 10а стр.43,44)

✓ Од вкупниот број на пожари (170), **32** пожари се со **опожарена дрвна маса над 100м³**, а при тоа била опожарена површина од **1.924,18ха**, со опожарена дрвна маса **17.388,00м³**, причинета штета од **138.134.133,00ден.**, а трошоците за гаснење изнесуваат **931.371,00ден.** Во гаснењето на пожарите учествувале **933** гасначи, од кои **257** вработени во ЈПНШ, а **676** гасначи од други субјекти.(Табела 10а стр.43,44)

3. Според видот на опожарената шума

✓ Од вкупниот број на пожари (170), 10 пожари се во опожарена шума од иглолисни видови, а била опожарена површина од 930,85ха, со опожарена дрвна маса 1.784,00м³ и причинета е штета од 39.607.700,00ден.(Табела 106 стр.45)

✓ Од вкупниот број на пожари (170), 70 пожари се во опожарена шума од лисјарски видови, а била опожарена површина од 2.141,06ха, со опожарена дрвна маса 10.993,50м³ и причинета е штета од 93.154.000,00ден.(Табела 106 стр.45)

✓ Од вкупниот број на пожари (170), 14 пожари се во опожарена шума од мешани видови, а била опожарена површина од 361,80ха, со опожарена дрвна маса од 6.163,00м³ и причинета е штета од 31.250.433,00ден.(Табела 106 стр.45)

✓ Од вкупниот број на пожари (170), 76 пожари се со опожарена приземна вегетација (трева, разни грмушки), а била опожарена површина од 2.338,77ха.(Табела 106 стр.45)

Од анализата на податоците за настанатите пожари во 2023 год. и 2022 год., може да се акцентира следново:

- Во периодот од 01.01.-31.12.2023 год. има вкупно 170 пожари, додека во истиот период 2022 год. имало вкупно 104 пожари;

- Вкупно опожарена површина во периодот од 01.01.-31.12.2023 год. е 5.772,48ха, додека во истиот период 2022 год. вкупно опожарена површина е 1.956,15ха;

- Вкупно опожарената дрвна маса во периодот од 01.01.-31.12.2023 год. изнесува 18.940,50м³, додека во истиот период 2022 год. вкупно опожарена дрвна маса изнесува од 12.477,20м³;

- Во периодот од 01.01.-31.12.2023 год. од настанатите пожари, има причинета штета во износ од 164.012.133,00 ден., додека во истиот период 2022 год. причинетата штета е во износ од 119.379.485,00 ден.;

- Во периодот од 01.01.-31.12.2023 год. направени се трошоци за гаснење во износ од 2.892.479,00 ден., а во споредба со истиот период 2022 год. направените трошоци за гаснење се во износ од 1.884.567,00 ден.

По подружници беше испратен налог да ги ажурираат плановите за 2023 година и во нив да го применат член 34, став 2 од Законот за пожарникарство во кој се вели: "Кога во гаснењето на пожари во шума и други отворени простори покрај силите од став (1), на овој член се вклучени и вработените во правното лице, кое стопанисува со опожарените површини, со гаснењето на пожарот раководи одговорно лице согласно со неговиот план за заштита од пожари". Овој налог во целост е спроведен.

Согласно Законот за изменување и дополнување на Законот за шумите (Сл.Весник на РМ бр.160 од 31 октомври 2014 година), поради подобрување на мониторингот над шумските пожари, превентива, фактори и причинители, видот и големината на пожарот, учесниците во гаснењето и трошоците за гаснење, предизвиканите штети, во органот на државната управа надлежен за работите од областа на шумарството се воспостави и води Единствен информативен систем и регистар за шумските пожари. Субјектите кои

ЈП "Национални шуми"-Скопје
Извештај за работењето за 2023 год.

=====

стопанисуваат со шумите се должни да ги собираат податоците за шумските пожари и најдоцна во рок од осум дена од денот на избувнувањето на пожарот за тоа да го известат органот на државната управа надлежен за работите од областа на шумарството. Органот на државната управа надлежен за работите од областа на шумарството собраните податоци треба да ги достави на домашните и меѓународните тела и институции на нивно барање. Следењето на настанатите пожари е преку електронскиот систем МКFFIS, преку статистичките листови кои ги доставуваат подружниците.

ЈП "Национални шуми" со својата активност целосно е вклучено во воспоставувањето на Методологијата за мониторинг и процена на веројатност за ризик од шумски пожари, во консултација со домашни и странски експерти, а која се темели на елементи на ризик од шумски пожари и алатки за процена на ризикот. Со посебно софтверско решение изработено по принципите на Методологијата за мониторинг и процена на веројатност за ризик од шумски пожари се утврдува дневната опасност за појава на шумски пожари, како и следење на однесувањето на отпочнатите шумски пожари.

На 12.07.2023 год. ЈП Национални шуми упати АПЕЛ од настанување на шумски пожари. Високите температури кои тој период ја зафатија територијата на нашата држава, носеа зголемена опасност од настанување на пожари на отворен простор и шумски пожари, поради што се апелираше до сите граѓани на зголемена будност и мобилност.

Со цел да се спречат несакани последици Јавното претпријатие апелираше да не се пали оган на отворен простор, да не се фрлаат пластични и стаклени шишиња, да не се врши палење на отпад и друг горлив материјал и да не се фрлаат отпушоци од цигари и догорчиња. Истовремено, доколку се забележи пожар, се апелираше да се пријави на отворената линија 02 155 22, односно 02 2581 080 број на централа на ЈП Национални шуми, или на тел.број 193 на Противпожарна бригада и на тел. 112 во Центарот за управување со кризи.

На 17.07.2023 год. е воведена делумна забрана за движење во шума

Министерството за земјоделство, шумарство и водостопанство по барање на ЈП Национални шуми – Скопје, согласно член 57, став 3 од Законот за шумите, даде согласност за воведување делумна забрана за движење во шумите и шумското земјиште во периодот од 6:00 до 20:00 часот, на територијата со која стопанисува јавното претпријатие. Забраната се воведо со оглед на зголемената опасност од појава на шумски пожари на отворен простор. Делумната забрана за движење во шума стапи на сила од 17.07.2023 година и траеше се до проценката дека е намален ризикот од појава на шумски пожари, односно до нејзиното отповикување.

Делумната забрана за движење во шумите и шумското земјиште не важеше за:

Министерството за внатрешни работи, Шумската полиција, Центарот за управување со кризи, Дирекцијата за заштита и спасување, Државниот инспекторат за шумарство и ловство, ЈП Национални шуми, субјектите што вршат шумскостопански активности,

ЈП "Национални шуми"-Скопје
Извештај за работењето за 2023 год.

сеча, дотур и транспорт на дрво и дрвни сортименти, стручните служби на концесионерите на дивечот во ловиштата и лица коишто имаат писмено одобрение за движење во шумите.

Движењето беше дозволено единствено со писмено одобрение издадено од подружниците на ЈПНационални шуми—Скопје за подрачјето со кое стопанисуваат/управуваат. За спроведување на забраната одговорни беа вработените од ЈПНационални шуми кои вршат дејност заштита, Шумската полиција и МВР.

За непочитување на оваа забрана на физичките лица кои беа затекнати дека се движат во шума и шумско земјиште, согласно член 106 од Законот за шумите, беше предвидена парична казна од 1500 до 2000 евра.

На барање на Јавното претпријатие Национални шуми, доставено на 27.09.2023 година до Министерството за земјоделство, шумарство и водостопанство, добиена е согласност за оптовикнување на согласноста за воведување делумна забрана за движење во шумите и шумското земјиште во периодот од 6:00 до 20:00 часот, на територијата со која стопанисува јавното претпријатие.

Од 29.09.2023 година беше отповикана делумната забрана за движење во шума. За спроведување на горенаведената согласност за укинување на делумната забрана за движење во шума, известени беа сите надлежни институции.

Согласно Закон за заштита и спасување (Сл.весник на РМ бр.36/04, 49/04, 86/08, 124/10, 18/11, 93/12, 41/14, 129/15, 71/16, 106/16 и 83/18), Закон за пожарникарство (Сл.весник на РМ бр.67/04, 81/07, 55/13, 158/14, 193/15, 39/16 и 168/17), Закон за шумите (Сл.весник на РМ бр.64/09, 24/11, 53/11, 25/13, 79/13, 147/13, 43/14, 160/14, 33/15, 44/15, 147/15, 7/16 и 39/16), Правилникот за посебните мерки за заштита на шумите од пожари (Сл.весник на РМ бр.82/15 и 27/18), и согласно Годишниот оперативен план кој го изработуваат подружниците при ЈП, при настанување на шумски пожар ЈП има обврска да даде прв одговор со гасначи и средства за гаснење.

Од тука следува дека ЈП „Национални шуми“ има обврска да презема превентивни, подготвителни и директни мерки за заштита на шумите од пожари.

Преземени превентивни и подготвителни мерки во текот на 2023 година за заштита од шумски пожари се:

- Подготовка на Годишен оперативен план за заштита на шумите од пожари за 2023 год., во текот на месец ноември и декември 2022 год., сите 30 Подружници во состав на ЈПНШ изработија Годишен оперативен план за заштита на шумите од пожари за 2023 год;
- Номинирани се претставници од ЈПНШ во Оперативно координативно тело за превенција и справување со пожари на отворен простор при Центарот за управување со кризи (ЦУК);
- На 14 јуни 2023 година на Градскиот плоштад во Скопје, се одржа кампања за подигање на свеста кај граѓаните и потребата од заштита на шумското богатство во текот на летниот период, под мотото ДА ГИ ЗАШТИТИМЕ НАШИТЕ ШУМИ.

Кампањата беше организирана од Противпожарниот сојуз на Македонија (ПСМ), заедно со Градскиот противпожарен сојуз на Скопје (ГППС) и Општинските противпожарни сојузи на Општините од Град Скопје (ОППС), а во соработка со ЈП Национални шуми, Дирекција за заштита и спасување и Доброволни противпожарни друштва. На настанот учествуваа претставници од ЈП Национални шуми од Секторот за заштита на шумите, надзор и внатрешна контрола и дел од шумочуварската служба на Подружница Караџица од Скопје. На кампањата беа поделени флаери со информативно-едукативна содржина за заштита на шумите од пожари;

- Согласно вообичаените превентивни и подготвителни мерки за заштита на шумите од пожари, Јавното претпријатие Национални шуми за таа цел на 17 мај 2023 година во Кавадарци, од страна на претставници од Дирекцијата за заштита и спасување беше одржана обука за 75 лица за гаснење на шумски пожари на отворен простор, како и обука за возилата GREAT WALL со пумпа, кои по завршената обука добиваат сертификати. Обуката за гаснење на пожари содржеше теоретски и практичен дел. Теоретскиот дел се одржа во просториите на СОЗШУ Ѓорче Петров во Кавадарци, а практичниот дел во кругот на училишниот двор. На теоретскиот дел воведно обраќање имаше директорката на СОЗШУ Ѓорче Петров во Кавадарци Ратка Росомански, како и директорот на ЈП Национални шуми Валентин Груевски;
- На 21 јуни 2023 год. беше одржана меѓународна вежба за справување со пожари на отворено „РОДОП 2023“ организирана од страна на Дирекцијата за заштита и спасување како и билатералната соработка помеѓу РСМакедонија и РБугарија во која учество земаа ДПД Кочани и Пехчево и ТППЕ од Берово, против пожарни сили на Делчево, Берово, Винаца и Кочани. Во гасењето пожари на отворен простор покрај ДЗС и другите учесници, учество земаа и вработени од Подружницата Малешево од Берово со летање на дрон за рано откривање на пожари и потрага по исчезнати лица;
- На 28 јуни 2023 год. во Крушево беше одржана обука за вработените кои ќе управуваат со против пожарните возила од осум подружници: Кочани, Прилеп, Св.Николе, Крушево, Струга, Дебар, Куманово и Делчево, со што се ставени во употреба за летната сезона новите противпожарни возила и новите пумпи кои ги набави Јавното претпријатие. На настанот присуствуваше и директорот Валентин Груевски со помошници директори од менаџерскиот тим. Раководителот на Подружницата Липа од Крушево како одличен домаќин на настанот, пред присутните вработени и раководители на подружниците, одржа и професорски „час“ по шумарство;
- Согласно Системот за управување со кризи и заштита од пожари во текот на извештајниот период, објавен е Конечниот извештај за извршена ревизија на успешност. Ревизијата за успешност е извршена согласно Годишната програма за работа на Државниот завод за ревизија за 2022 год. како пилот ревизија во рамките

на Твининг проектот МК 18 IPA FI O3 20 насловен како Подобрување на надворешната ревизија и парламентарниот надзор.

Со ревизијата на успешност опфатен е периодот од 2019 до 2021 година, пожарите кои се случија во тој период предизвикаа огромни штети врз шумите и животната средина. Во тој период опожарена е површина од 29.224, 51 ха или 3% од вкупната шумска површина во државата, при што е уништена дрвна маса од 594.009,68м³ и е предизвикана огромна материјална штета врз шумите со кои стопанисува ЈП Национални шуми. Според обезбедените докази, стекнато е разумно уверување дека: воспоставениот систем за управување со кризи и заштита од пожари во РС Македонија не ги обезбедува сите потребни услови за ефикасно и ефективно управување со ризиците, како и справување со пожарите на отворен простор. Поради тоа, потребно е да се преземат дополнителни мерки и активности на национално и локално ниво, за да се постигне поголема заштита на животната средина, здравјето и животот на луѓето од пожари;

- Во рамките на јавната кампања „Лето без пожари“, спроведена е заедничка акција во која припадниците на ЈП „Национални шуми“ и Министерството за внатрешни работи (МВР) поделија флаери под мотото: пламените јазици се незапирливи и палењето на шумите е криминал. Во текот на летниот период во кампањата учествуваа припадници на шумочуварската служба од Подружниците при ЈПНШ:

„Равна Река“ од Пехчево на ден 28.07.2023 год. на повеќе локации: во центарот на Пехчево, пред зградата на подружницата (граѓани кои доаѓаат за издавање дозволи за движење во шума), на главниот пат кој ги поврзува Општина Делчево и Берово, како и на патиштата што водат директно кон шума;

„Сандански“ од Македонски Брод, на ден 31.07.2023 год., превентивната кампања беше спроведена во селата: Суви Дол, Девич, Грешница, Слатина, Долно Крушје и Горно Крушје;

„Шумарство“ од Свети Николе, на ден 01.08 и 03.08. 2023 година, опфатени беа сите населени места на територијата на општина Свети Николе и општина Лозово;

„Куманово“ од Куманово, во период од 25 јули до 1 август 2023 година во населените места: Црн Врв, Ваксинце, Слупчане, Копиљача, Думановце, Пелинце и Алгуња;

„Кратово“ од Кратово, на ден 09.08.2023 година во Кратово и неколку села во околината им беа поделени флаери со информативно-едукативна содржина;

„Голак“ од Делчево, на ден 10.08.2023 година на подрачјето на општина Македонска Каменица во село Моштица, с. Саса, с. Косевица и с. Цера;

„Шар“ од Гостивар на ден 13.08.2023 год. на автопатот Гостивар-Тетово, кај наплатната станица Гостивар;

„Бигла“ од Демир Хисар на 15.08.2023 год., во рамките на проектот „ Лето без пожари“, претставници од подружницата Бигла од Демир Хисар со претставници од Полициска станица Демир Хисар ги продолжија активностите во насока на давање препораки и совети за заштита и зачувување на шумските и останатите површини од

ЈП "Национални шуми"-Скопје
Извештај за работењето за 2023 год.

пожари, заштита на земјоделско земјиште, ливади, пасишта од пожари, како и препораки за превенција од пожари на отворен простор;

„Демир Капија” од Демир Капија на ден 16.08.2023 година во населените места Криволак, Пепелиште, Војшанци, Бистринци и Корешница;

„Лешница” од Тетово на ден 20.08.2023 година на наплатна рампа;

„Стогово” од Дебар на ден 22.08.2023 година, на граѓаните на Дебар и Центар Жупа им беа поделени флаери со информативно-едукативна содржина;

Лопушник од Кичево на ден 23.08.2023 година, вработените од подружницата заедно со припадниците на Министерство за внатрешни работи ја спроведоа превентивната кампања „Лето без пожари“.

Со овие активности за заштита и превенција од шумски пожари, шумочуварската служба на ЈП „Национални шуми”, продолжи координирано со вклучување на сите релевантни институции во текот летниот период.

- На 05.09.2023 год. беше одржана втората национална работилница за управување со пожари на ниво на предел во Република Северна Македонија.

Министерството за земјоделство, шумарство и водостопанство во соработка со Регионалниот центар за следење на шумски пожари (RFMC) ја одржа втората работилница за Управување со пожари. Одржаната работилница имаше за цел да одговори на клучните аспекти на управувањето со пожарите, веќе дискутирани на првата работилница во Март 2023 год., фокусирајќи се на концептот на системот за управување со пожари, презентација на нацрт извештајот за управување со пожари како и изработка на организациона шема на системот за управување со пожари, препораки и насоки. Целта беше да се обезбеди рамка за проактивни и координирани напори за управување со пожари, обезбедувајќи безбедност на заедниците и екосистемите со цел поотпорни предели од пожарите. На работилницата која се одржа во Хотел Парк, присуствуваа и претставници од Секторот за заштита на шуми, надзор и внатрешна контрола од Јавното претпријатие.

- На 05.12.2023 година во Хотел Парк - Скопје се одржа Третата Национална работилница за управување со пожари на ниво на предел во Република Северна Македонија, организирана од Министерство за земјоделство, шумарство и водостопанство како национален партнер институција во соработка со Регионалниот центар за следење на шумски пожари (RFMC).

Програмата “Управување со пожари на ниво на предел во Западен Балкан” е финансирана од Швајцарската агенција за развој и соработка (Swiss Agency for Development and Cooperation – SDC) координирана од ФАРМАХЕМ – Скопје како регионална извршна агенција со законодавна поддршка од ХЕЛВЕТАС агенција од Швајцарија. На работилницата присуствуваа претставници на Министерството за земјоделство, шумарство и водостопанство и Министерството за животна средина и просторно планирање, Дирекција за заштита и спасување, Центар за управување со кризи, Јавни претпријатија (ЈП Национални шуми, ЈП Јасен, ЈП Паркови и зеленило и

др.), Национални паркови, Научно образовните институции (Шумарски факултет, Воена академија), Агенции, Здруженија и Волонтерски друштва, односно институции кои се тесно поврзани со управување со пожарите на ниво на предел во РС Македонија. На работилницата беше презентирана и трета Нацрт верзија од Извештајот за управување со пожари на ниво на предел во Северна Македонија, во чие што подготвување беа вклучени сите засегнати страни, при што беше нагласена потребата од унифициран пристап за ублажување на штетите од пожарите на отворен простор. Со работа во групи беа дефинирани недостатоците во управувањето со пожарите и беа дефинирани чекори за подобрување на сегашниот систем за управување со пожарите. Во последниот дел од работилницата во работа во групи беше презентираан концептот за изработка на Национална стратегија за управување со пожари на ниво на предел во Северна Македонија како и дефинирање на визија и општи цели на стратегијата.

Заштитата на шумите од шумски штети претставува сериозен фактор во зачувување на шумскиот фонд. Бројот на прекршителите, односно сторителите на шумски штети и кражби на дрво во последните години се зголемува, а со тоа на шумскиот фонд му се нанесуваат значителни штети. ЈП „Национални шуми“ преку Секторот за заштита на шумите, надзор и внатрешна контрола и шумочуварската служба, заштитува:

- Уредена површина на ниво на ЈПНШ опфатена со ШСЕ 997.357,65 ха^{*)}
- Уредена површина на ниво на ЈПНШ опфатена со ШСЕ обрасната со шума 848.386,17 ха^{*)}

Согласно Закон за изменување и дополнување на Законот за шумите (Сл.весник на РМ, бр.160 од 31.10.2014год.) во член 81, дефинирано е дека правните субјекти кои стопанисуваат со државните шуми вршат реонско чување на шумата и притоа треба да се формираат - шумочуварски реони, односно чувањето на шумите се врши двостепено, шумочуварската служба врши реонско чување на шумите, додека шумската полиција врши контролно-патролно чување на шумите. „Реонското чување го врши шумочуварска служба во состав на Јавното претпријатие за стопанисување со државните шуми „Македонски шуми“ и другите субјекти кои стопанисуваат и управуваат со заштитените подрачја без оглед на нивната намена”.

Припадниците на шумочуварската служба во шумочуварските реони особено се овластени да: го чуваат реонот од бесправни сечи и шумски кражби, да вршат преглед на сите средства со кои се превезува или пренесува дрво во шумочуварскиот реон и на контролните рампи на шумските патишта, да ги легитимираат сите лица затечени во шума, да известуваат за појавени шумски пожари, растителни болести, шумски штетници и други непогоди во шумочуварскиот реон. За сите бесправни дејствија да ги известуваат надлежните органи во правните субјекти за стопанисување со шумите, а против прекршителите да поднесуваат барање за поведување на прекршочна постапка пред надлежен орган. Припадниците на шумочуварската служба за својата работа водат

ЈП "Национални шуми"-Скопје
Извештај за работењето за 2023 год.

=====
службена книга за бесправните дејствија и за утврдување на фактичката состојба во реонот.

Воведена е електронска евиденција поединечно за секој припадник на шумочуварската служба: Име и број на шумочуварски реон со кој е задолжен, лиценца број, легитимација број, телефонски број, чекан за шумска штета број, дозвола за поседување и носење на оружје број, како и следење на промените кои настануваат на шумочуварската служба со доставување на информации во континуитет.

Со цел поефикасно и побрзо прибирање и анализа на податоците кои ги доставуваат подружниците до Секторот за заштита на шумите, надзор и внатрешна контрола, изготвени се нови извештаи кои се испраќаат до Секторот во електронска и пишана форма:

- Извештај за активноста на шумочуварската служба;
- Извештај за нарушувања од познат и непознат сторител;
- Извештај за активности за гаснење на пожари, причинители, преземени мерки;
- Извештај за трошоци и причинети штети од настанати пожари.

Од табеларниот преглед за активностите на шумочуварската служба може да се види дека во 2023 година поднесени се вкупно 255 пријави од кои 38 кривични и 217 прекршочни. Исто така откриени се нарушувања од познат сторител при што е одземена дрвна маса од вкупно 307,85 м³. Проценката на бесправно посечената дрвна маса изнесува 477,49м³ или 715.808,40 ден. вредност според комерцијален ценоник. (Табела 10в, стр.46)

Од табеларниот преглед за нарушувања од непознат сторител може да се види дека во 2023 година поднесени се вкупно 65 пријави од кои 54 кривични и 11 прекршочни. Исто така откриени се нарушувања од непознат сторител при што е одземена дрвна маса од вкупно 941,94 м³. Проценката на бесправно посечената дрвна маса изнесува 26.677,98м³ или 23.854.196,09 ден. вредност според комерцијален ценоник. (Табела 10г, стр.47)

Во извештајниот период вработените од подружниците во состав на ЈП Национални шуми во соработка со МВР и припадниците на Шумската полиција ја спроведоа планираната активност **Бесправната сеча е криминал**, со проследување на 10 илјади флаери со информативна и едукативна содржина на територијата на цела држава. Граѓаните беа информирани дека шумите се нашето најголемо богатство и дека сите сме должни да ги чуваме и заштитиваме, а секое незаконско сечење на дрва е кривично дело кое има законски последици.

Меѓу припадниците на шумочуварската служба во овој извештаен период, како и во претходните, посебно се издвојуваат вработените шумочувари од подружницата Лопушник од Кичево.

Во согласност со Законот за спречување на корупцијата и судирот на интереси (Сл. Весник на РСМ бр.12/19), Јавното претпријатие за стопанисување со државните шуми Национални шуми п.о.- Скопје донесе План за спречување на корупција, каде главна задача ќе биде навременото препознавање на ризиците од корупција и предлагање на

ЈП "Национални шуми"-Скопје
Извештај за работењето за 2023 год.

=====

соодветни мерки за отстранување на ризиците. Планот треба да биде водич за понатамошните активности кои Јавното претпријатие ќе ги презема за борба против корупцијата. Јавното претпријатие како институција која врши работи од јавен интерес има за цел да воспостави систем на мерки кои ќе овозможат справување со корупцијата и идентификување на причините, условите и факторите кои ја овозможуваат.

Притоа јавниот интерес како што е дефиниран во Законот за спречување на корупцијата и судирот на интереси, претставува "заштита на основните слободи и права на човекот и граѓанинот признати со меѓународното право и утврдени со Уставот на РСМакедонија, спречување на ризиците за здравјето, одбраната и безбедноста, заштита на животната средина и на природата, заштита на сопственоста и слободата на пазарот, владеењето на правото и спречување на криминалот и корупцијата".

Годишниот план за проценка на ризици од корупција за 2023 год. е објавен на официјалната веб страна на јавното претпријатие.

6. Извршени работи за изработка на Посебни планови за стопанисување со шумите во 2023 год.

Секторот за уредување на шуми работи на изготвување на посебни планови за стопанисување со шумите, односно изготвува плански документи во кои се даваат насоки за стопанисување со шумите на одржлив и еколошки принцип.

Секторот за уредување на шуми, ловишта и проектирање самостојно и целосно изработува Посебни планови за стопанисување со шуми и ловишта. Извршителите вршат припрема во канцеларија за несметано извршување на работите на терен, а потоа преку организирање, координирање и учество во извршувањето на работите на терен со давање на упатсва за работа. По прибирањето на податоците од терен се пристапува кон средување и обработка на прибраните податоци и канцелариска изработка на Посебните планови за стопанисување со шуми. Изготвување на компјутерски карти за потребите на ППСШ, учество во расправи на рецензионата комисија, при што се постапува по договорените забелешки.

Од Секторот за уредување на шуми, ловишта и проектирање се изработени следниве Посебни планови за стопанисување со шуми, Програми за стопанисување со шуми, Посебни планови за одгледување и заштита на шумите во заштитените подрачја, Посебни ловностопански основи, измена и дополнувања на посебните планови за стопанисување за шумите и измена и дополнувања на ловностопанските основи во 2023 год.:

а) Уредување на шумите

➤ Извршени теренски активности на шумскостопански единици за 2023 год.:

Теренски активности 2023 год.			
1	Брегалница	Берово	завршени
2	Стрмол латово - Коњарник	Мак.Брод	завршени
3	Тополница	Мак.Брод	завршени
4	Сува Гора - Куново	Гостивар	завршени
5	Туинска Шума	Кичево	завршени
6	Маркулија Орел	Кичево	завршени
7	П'клиште - Длабочица	Крива Паланка	завршени
8	Длабочица - Киселица	Крива Паланка	завршени
9	Смиљанска Река - Лева Река	Радовиш	завршени
10	Патишка Река	Скопје	завршени
11	Еленица	Струмица	завршени
12	Биса	Велес	завршени
13	Езеро Младост - Караслари	Велес	завршени
14	Цера Пресека	Кочани	завршени
15	Црн Врв - Бреза	Кратово	завршени

ЈП "Национални шуми" - Скопје
Извештај за работењето за 2023 год.

➤ Канцелариски активности на шумскостопански единици за 2023 год.

-Изработени Посебни планови за стопанисување со шумите:

Ред.бр.	Шумскостопанска единица	Подружница	Град
<i>Со Решение од Министерство за земјоделство, шумарство и водостопанство (МЗШВ)</i>			
<i>Период 01-06 месец 2023 год.</i>			
1	Тополка Карабуџиште	Бабуна	Велес
2	Клиново I	Бор	Кавадарци
<i>Период 07-12 месец 2023 год.</i>			
1	Ума	Кожув	Гевгелија
2	Волништа	Галичица	Охрид
3	Буково	Галичица	Охрид
4	Бушева Планина	Сандански	Мак.Брод
5	Јабланица	Лешница	Тетово
6	Дошница I	Демир Капија	Демир Капија
7	Баба	Кајмакчалан	Битола
8	Стража - Лаковица	Шар	Гостивар
9	Железна Река	Шар	Гостивар
10	Бигла	Бигла	Демир Хисар
11	Самовилска Река - Река Јаворица	Кожув	Гевгелија
12	Кованска Река	Кожув	Гевгелија
13	Анска Река	Саланџак	Валандово
<i>Се чека Решение</i>			
<i>Период 01-06 месец 2023 год.</i>			
1	Бушева Планина	Сандански	Мак.Брод
2	Анска Река	Саланџак	Валандово
3	Самовилска Река - Река Јаворица	Кожув	Гевгелија
4	Дошница I	Демир Капија	Демир Капија
<i>Период 07-12 месец 2023 год.</i>			
1	Брест	Караџица	Скопје
2	Бабуна Стровија	Црн Бор	Прилеп
<i>Предадени на рецензија во МЗШВ</i>			
<i>Период 01-06 месец 2023 год.</i>			
1	Баба	Кајмакчалан	Битола
2	Кованска Река	Кожув	Гевгелија
3	Железна Река	Шар	Гостивар
4	Стража - Лаковица	Шар	Гостивар

ЈП "Национални шуми"-Скопје
Извештај за работењето за 2023 год.

5	Бигла	Бигла	Демир Хисар
6	Волништа	Галичица	Охрид
7	Буково	Галичица	Охрид
8	Бабуна Стровија	Црн Бор	Прилеп
9	Брест	Караџица	Скопје
10	Јабланица	Лешница	Тетово
11	Крива Круша - Тополка	Бабуна	Велес
<i>Период 07-12 месец 2023 год.</i>			
1	Вруток Пирок (остаток од Дуф Мазрача)	Шар	Гостивар
2	Пелистер Брајчино	Преспандро	Ресен
3	Кадина Река I	Караџица	Скопје
4	Маркова Река	Караџица	Скопје
5	Голак	Голак	Делчево
6	Плавуш	Беласица	Струмица
<i>Посебни планови во изработка</i>			
<i>Период 01-06 месец 2023 год.</i>			
1	Ума	Кожув	Гевгелија
2	Дуф Мазрача	Шар	Гостивар
3	Ветрен Сараево	Голак	Делчево
4	Голак	Голак	Делчево
5	Пелистер - Брајчино	Преспандро	Ресен
6	Кадина Река I	Караџица	Скопје
7	Скопска Црна Гора	Караџица	Скопје
8	Плавуш	Беласица	Струмица
9	Градска Шума	Беласица	Струмица
<i>Период 07-12 месец 2023 год.</i>			
1	Ветрен Сараево	Голак	Делчево
2	Скопска Црна Гора	Караџица	Скопје
3	Градска Шума	Беласица	Струмица

-Изготвени посебни планови за одгледување и заштита на шумите во заштитено подрачје „Малешево“:

Ред.бр.	Заштитени подрачја	Подружница	Град
<i>Заштитени подрачја со Решение од Министерство за земјоделство, шумарство и водостопанство (МЗШВ)</i>			
<i>Период 01-06 месец 2023 год.</i>			
1	Малешевски планини II (ЗП Малешево)	Малешево	Берово

ЈП "Национални шуми"-Скопје
Извештај за работењето за 2023 год.

-Изготвени Програми за стопанисување со шумите:

<i>Програми со Решение од Министерство за земјоделство, шумарство и водостопанство (МЗШВ)</i>		
<i>Период 01-06 месец 2023 год.</i>		
1	Муvtиство на ИВЗ, КО Симница	Гостивар
2	Муvtиство на ИВЗ, КО Србиново	Гостивар

-Изготвени Измени и дополнувања на посебните планови за стопанисување со шумите:

Ред. бр.	Шумскостопанска единица	Подружница	Град
<i>Со Решение од МЗШВ</i>			
<i>Период 01-06 месец 2023 год.</i>			
1	Буковиќ Бајаз Тепе	Равна Река	Пехчево
2	Крива Река – Станечка Река	Осогово	Крива Паланка
3	Герман -Аниште	Осогово	Крива Паланка
4	Серменинска Шума	Кожув	Гевгелија
5	Водосир - Градечка Планина	Саланцак	Валандово
6	Пчиња	Караџица	Скопје
7	Жеден Матка	Караџица	Скопје
8	Кајмакчалан	Кајмакчалан	Битола
9	Ѓуриште	Шумарство	Свети Николе
10	Караорман	Галичица	Охрид
11	Буково	Галичица	Охрид
<i>Период 07-12 месец 2023 год.</i>			
1	Жеден Матка	Караџица	Скопје
2	Малешевски Планини II - Ратевска Река	Малешево	Берово
3	Кадина Река II	Караџица	Скопје
4	Пеклиште Длабочица	Осогово	Крива Паланка
5	Жеден Матка	Караџица	Скопје
6	Средна Обозна	Голак	Делчево

ЈП "Национални шуми" - Скопје
Извештај за работењето за 2023 год.

б) Уредување на ловишта

-Во текот на 2023 год. изработени се следниве Посебни ловностопански основи:

Ред. бр.	Ловностопански основи	Ловиште	Важност
<i>Рецензирани, со решение</i>			
<i>Период 01-06 месец 2023 год.</i>			
Велес			
1	Степанци	Ловиште бр. 1	2022-2031
2	Нежиловски Стени	Ловиште бр. 2	2022-2031
3	Соколица	Ловиште бр. 3	2022-2031
4	Бежица	Ловиште бр. 4	2022-2031
5	Крушје	Ловиште бр. 5	2022-2031
6	Ногаевци	Ловиште бр. 8	2022-2031
Кавадарци			
1	Ваташа	Ловиште бр. 9	2022-2031
2	Кошани	Ловиште бр. 10	2022-2031
Струмица			
1	Водоча	Ловиште бр. 1	2022-2031
2	Варварица	Ловиште бр. 2	2022-2031
3	Нивичино	Ловиште бр. 3	2022-2031
4	Огражден I	Ловиште бр. 3а	2022-2031
5	Огражден	Ловиште бр. 4	2022-2031
6	Беласица I	Ловиште бр. 5	2022-2031
7	Беласица II	Ловиште бр. 6	2022-2031
Свети Николе			
1	Орел	Ловиште бр. 3	2022-2031
2	Мечкуевци	Ловиште бр. 4	2022-2031
Кратово			
1	Рудари	Ловиште бр. 2	2022-2031
2	Куклица	Ловиште бр. 3	2022-2031
3	Живалево	Ловиште бр. 4	2022-2031
Крушево			
1	Алдинци	Ловиште бр. 3	2022-2031
Прилеп			
1	Стровија	Ловиште бр. 1	2023-2032
2	Крстец	Ловиште бр. 2	2023-2032
3	Беловодица	Ловиште бр. 3	2022-2031
4	Витолиште	Ловиште бр. 4	2022-2031

ЈП "Национални шуми"-Скопје
Извештај за работењето за 2023 год.

5	Мелница	Ловиште бр. 5	2023-2032
6	Крушевица	Ловиште бр. 6	2023-2032
7	Вепрчани	Ловиште бр. 7	2023-2032
8	Дуње	Ловиште бр. 8	2023-2032
9	Прилепец	Ловиште бр. 9	2023-2032
10	Подмол	Ловиште бр. 10	2023-2032
11	Ерековци	Ловиште бр. 11	2023-2032
12	Тополчани	Ловиште бр. 12	2023-2032
13	Галичани	Ловиште бр. 13	2023-2032
14	Средорек	Ловиште бр. 14	2023-2032
15	Рилево	Ловиште бр. 15	2023-2032
16	Долнени	Ловиште бр. 16	2023-2032
17	Славеј	Ловиште бр. 17	2023-2032
18	Дабница	Ловиште бр. 18	2023-2032
19	Тројаци	Ловиште бр. 19	2023-2032
Неготино			
1	Корешница	Ловиште бр. 3	2023-2032
2	Бесвица	Ловиште бр. 4	2023-2032
Гевгелија			
1	Црничани	Ловиште бр.4	2023-2032
Македонски Брод			
1	Вир	Ловиште бр. 8	2023-2032
2	Рамне	Ловиште бр. 9	2023-2032
<u>Тврдо коричени, се чека решение</u> <i>(Период 01-06 месец 2023 год.)</i>			
Струмица			
1	Тркање	Ловиште бр.7	2023-2032
2	Василево	Ловиште бр.8	2023-2032
3	Босилево	Ловиште бр.9	2023-2032
4	Ново Село	Ловиште бр.10	2023-2032
Кочани			
1	Бања	Ловиште бр.5	2023-2032
2	Подлог	Ловиште бр.6	2023-2032
<u>Дадени на рецензија</u> <i>Период 01-06 месец 2023 год.</i>			
Пробиштип			
1	Добрево	Ловиште бр. 2	2023-2032

ЈП "Национални шуми" - Скопје
Извештај за работењето за 2023 год.

2	Дренок	Ловиште бр. 3	2023-2032
3	Гајранци	Ловиште бр. 4	2023-2032
Крива Паланка			
1	Градец	Ловиште бр.6	2023-2032
2	Петралица	Ловиште бр.7	2023-2032
3	Отошница	Ловиште бр.8	2023-2032
Штип			
1	Конечко	Ловиште бр.2	2023-2032
Тетово			
1	Седларево	Ловиште бр.2	2023-2032
2	Милетино	Ловиште бр.6	2023-2032
3	Жеровјане	Ловиште бр.7	2023-2032
4	Групчин	Ловиште бр.8	2023-2032
5	Требош	Ловиште бр.9	2023-2032
6	Јанчиште	Ловиште бр.10	2023-2032
7	Орашје	Ловиште бр.11	2023-2032
Гостивар			
1	Врапчиште	Ловиште бр.5	2023-2032
<i>Во изработка (Период 01-06 месец 2023 год.) → Дадена на рецензија (Период 07-12 месец 2023 год.)</i>			
Битола			
1	Облаково	Ловиште бр. 2	2024-2033
2	Древеник	Ловиште бр. 3	2024-2033
Штип			
1	Вртешка	Ловиште бр. 1	2024-2033
Делчево			
1	Влаина	Ловиште бр. 2	2024-2033
2	Голак	Ловиште бр. 3	2024-2033
3	Бигла	Ловиште бр. 4	2024-2033
Изготвена измена и дополнување на ловностопански основи			
<i>Во изработка (Период 01-06 м. 2023 год.) → За рецензија (Период 07-12 м. 2023 год.)</i>			
Скопје			
1	Мирковци	Ловиште бр. 5	2023-2030
2	Црешево	Ловиште бр. 6	2023-2030
3	Бунарџик	Ловиште бр. 7	2023-2030

Извор на податоци: Сектор за уредување на шуми, ловишта и проектирање

Вработените од Секторот за уредување на шуми, ловишта и проектирање активно се вклучени во COST акции финансирани од European Cooperation in Science and technology. Поради следење на новите техники и методи од областа на шумарството (уредување на шуми и други специјалности) вработените во Секторот за уредување на шуми, ловишта и проектирање учествуваат на проекти, обуки, стручни собири, советувања, семинари и работилници од областа на екологија, планирање во стопанисувањето и управувањето со шумите и шумското земјиште и заштита на животната средина. Основната цел е да се одржи и зголеми капацитетот и начинот со планирање во стопанисувањето на државните шуми во Република Северна Македонија.

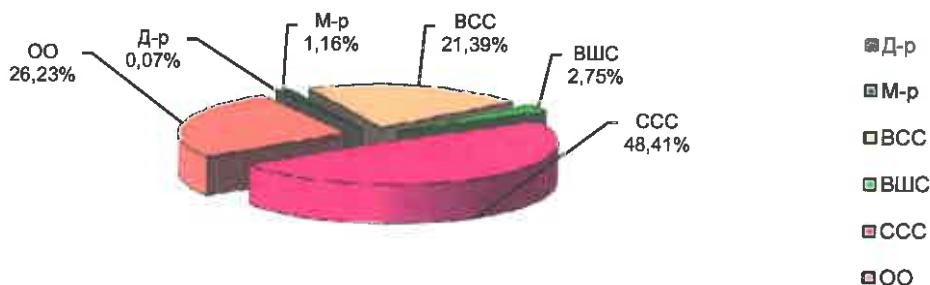
Извор на податоци: Сектор за уредување на шуми, ловишта и проектирање

7. БРОЈ НА ВРАБОТЕНИ ПО КВАЛИФИКАЦИОНА СТРУКТУРА ВО ЈП
"НАЦИОНАЛНИ ШУМИ" (Заклучно со: 31.12.2023 год.)

на неопределено време

Табела 11

Р.бр.	ПОДРУЖНИЦА	Д-р	М-р	ВСС	ВШС	ССС	ОО	Вкупно
1	"Малешево" - Берово			10	3	33	17	63
2	"Равна Река" - Пехчево		1	4	2	11	3	21
3	"Осогово" - Крива Паланка			9		17	14	40
4	"Кратово" - Кратово			4	1	12	6	23
5	"Осогово" - Кочани			10		25	16	51
6	"Серта" - Штип		1	7	1	8	7	24
7	"Плачковица" - Радовиш			8	1	27	8	44
8	"Плачковица" - Веница			9	1	20	12	42
9	"Беласица" - Струмица			12	3	25	24	64
10	"Саланцак" - Валандово			6	2	8	7	23
11	"Кожуф" - Гевгелија		1	9		24	29	63
12	"Д. Капија" - Д.Капија			2		7	7	16
13	"Бор" - Кавадарци			15	2	44	43	104
14	"Црн Бор" - Прилеп			12		21	12	45
15	"Бабуна" - Велес			9	1	28	13	51
16	"Шумарство" - Св.Николе			6	1	14		21
17	"Кајмакчалан" - Битола		1	9	3	39	4	56
18	"Бигла" - Демир Хисар			7	3	31	13	54
19	"Лила" - Крушево			4	1	13	6	24
20	"Преспадрво" - Ресен			5		20	7	32
21	"Галичица" - Охрид		2	9	3	30	17	61
22	"Јабланица" - Струга			10		30	7	47
23	"Стогово" - Дебар			6		15	3	24
24	"Лопушник" - Кичево			15	4	52	25	96
25	"Сандански" - Мак.Брод			8	1	20	22	51
26	"Шар" - Гостивар		1	6	1	19	5	32
27	"Лешница" - Тетово			4		20	3	27
28	"Караџица" - Скопје		1	10	2	17	6	36
29	"Куманово" - Куманово		1	11		15	16	43
30	"Голак" - Делчево			10	1	14	11	36
	Дирекција	1	7	50	1	11		70
ВКУПНО :		1	16	296	38	670	363	1.384
% на застапеност на поедините структури		0,07	1,16	21,39	2,75	48,41	26,23	100,00



Извор на податоци :
Сектор за правни, општи работи и човечки ресурси

7.1. Коментар

Вкупниот број на работници во редовен работен однос на ниво на ЈП "Национални шуми" заклучно со 31.12.2023 година изнесува 1.384 работника на неопределено време. (стр.66)

Основната цел и тенденција во деловната и развојна политика на ЈП "Национални шуми" во областа на вработеноста е оптимален број на стручни и квалитетни кадри во сите сегменти од работењето во шумарството.

Стимулирање и стручно оспособување на постоечките кадри со посета на семинари по одредени области, а во иднина и организирање на советувања и семинари од областа на шумарството кои се во функција на стручно унапредување.

Реализацијата на вака поставените развојни цели, треба да доведе до попрофитабилно работење на претпријатието, имајќи ја притоа секогаш предвид еколошката димензија во вкупното работење на ЈП "Национални шуми".

Согласно потребата на производствениот процес и работењето, како и исполнување на планските задачи за 2023 год., а врз основа на зголемената побарувачка на домашниот пазар на дрвни сортименти пред се на огревно дрво, како и врз основа на Барање од ЈП Бр.02-686/1 од 20.12.2023 год., добиена е Согласност од Министерството за финансии со: Бр.02-686/2 од 21.12.2023 год. за вработување на 411 лица на неопределено време за потребите на Јавното претпријатие Национални шуми, каде во финансискиот план за тековната фискална година (2023) се обезбедени финансиски средства.

Добиената согласност е согласно одредбите од член 51 од Законот за буџетите за вработување кај корисниците и единките корисници на средства од Буџетот на РСМакедонија, Буџетите на фондовите и јавните претпријатија основани од Собранието на РСМакедонија и од Владата на РСМакедонија, како и трговските друштва основани од РСМакедонија и согласно Одлука за одобрување на вработувања во Јавното претпријатие за стопанисување со државните шуми Национални шуми—Скопје, бр.41-12844/2 од 06.12.2023 год.



III.

**ИЗВЕШТАЈ ЗА ОСТВАРЕНИТЕ
ФИНАНСИСКИ РЕЗУЛТАТИ
ВО 2023 год.**



1. ОСТВАРЕНИ ФИНАНСИСКИ РЕЗУЛТАТИ НА НИВО НА ЈП

1.1. Биланс на состојбата

денари

Табела 12

О П И С	2022 год.	2023 год.	Индекс
1	2	3	4=3:2
I АКТИВА (А + Б)	59.888.687.141	59.964.410.877	1,00
А. Долгорочни средства (1 - 4)	59.384.102.980	59.414.778.884	1,00
1. Нематеријални средства	5.618.378	6.610.713	1,18
2. Материјални средства	59.371.090.700	59.400.774.269	1,00
3. Долгорочни финансиски средства	7.393.902	7.393.902	1,00
4. Долгорочни побарувања	0	0	0,00
Б. Тековни средства (1 - 8)	504.584.161	549.631.993	1,09
1. Залихи	84.772.314	106.351.853	1,25
2. Побарувања од купувачи	100.418.894	123.744.486	1,23
3. Побарувања од државата	164.278.811	185.760.447	1,13
4. Останати краткорочни побарувања	43.441.339	39.630.432	0,91
5. Краткорочни финансиски средства	274.597	274.597	0,00
6. Активни временски разграничувања	84.309.721	87.998.194	1,04
7. Парични средства и парични еквиваленти	27.088.485	5.871.984	0,22
II ПАСИВА (А + Б + В)	59.888.683.141	59.964.410.877	1,00
А. Капитал и резерви (1 -5)	58.767.098.023	58.626.139.250	1,00
1. Запишан капитал	5.940.384.104	5.940.384.104	1,00
2. Ревалоризациона резерва	53.245.315.525	53.245.315.525	1,00
3. Резерви	0	0	0,00
4. Акумулирана добивка/загуба	-447.130.944	-422.555.023	0,95
5. Добивка/загуба за деловната година	28.529.338	-137.005.356	0,00
Б. Долгорочни резервирања на ризици и трошоци	273.169.253	250.186.694	0,92
В. Обврски (1+2)	848.415.865	1.088.084.933	1,28
1. Долгорочни обврски	30.304.081	13.441.132	0,44
2. Тековни обврски (а - в)	818.111.784	1.074.643.801	1,31
а) Обврски спрема добавувачи	105.962.446	157.241.579	1,48
б) Останати краткорочни обврски	707.929.709	897.848.838	1,27
в) Пасивни временски разграничувања	4.219.629	19.553.384	4,63

1.2. Биланс на успехот

Табела 13

О П И С	2022 год.	2023 год.	ИНДЕКС
1	2	3	4=3:2
Приходи од продажба	1.212.094.759	1.095.874.023	0,90
Останати приходи	531.001.981	284.512.878	0,54
Сопствени производи употребени и капитализирани во претпријатието	216.001	257.156	1,19
Промена на вредноста на залихите	12.715.469	-16.231.260	-1,28
Трошоци за сировини и потрошни материјали	115.468.725	94.077.641	0,81
Трошоци за вработени	884.983.234	901.667.046	1,02
Амортизација	45.745.703	47.101.494	1,03
Останати расходи	454.872.176	483.334.372	1,06
Финансиски трошоци	178.884.026	7.700.120	0,04
ВКУПНИ ПРИХОДИ	1.743.312.751	1.380.644.057	0,79
ВКУПНИ РАСХОДИ	1.692.669.333	1.517.649.413	0,90
ДОБИВКА/ЗАГУБА (пред оданочување)	50.643.418	-137.005.356	-2,71

Извор на податоци: Одделение за сметководство

1.2.1. Планирани и остварени приходи по видови во 2023 год.

Табела 14

Видови приходи	ИЗНОС		% на оствар.
	Планирано	Остварено	
1	2	3	4=3:2
* Приходи од продажба на огревно дрво	1.315.525.092	729.644.710	55,46
* Приходи од продажба на техничко дрво	476.237.720	295.429.543	62,03
* Приходи од продажба на остаток после сеча	30.200.240	6.371.613	21,10
* Приходи од расадничко производство	22.493.600	2.470.019	10,98
* Приходи од ловство	1.990.575	1.497.441	75,23
* Приходи од други шумски производи	1.869.700	1.197.254	64,03
* Приходи од маркирање	43.168.319	43.586.613	100,97
* Приходи од проширена репродукција	43.583.683	14.015.000	32,16
* Приходи од проста репродукција	123.245.910	109.323.824	88,70
* Останати приходи *)	36.764.458	77.880.632	211,84
* Приходи на Дирекција	0	99.227.408	0,00
ВКУПНИ ПРИХОДИ :	2.095.079.297	1.380.644.057	65,90

1.2.2. Планирани и остварени расходи по видови во 2023 год.

Табела 15

Видови расходи	ИЗНОС		% на оствар.
	Планирано	Остварено	
1	2	3	4=3:2
* Потрошени суровини и материјали, енергија и резервни делови	147.256.185	90.212.278	61,26
* Услуги	425.939.087	170.997.198	40,15
- Сеча	141.711.222	61.226.566	43,21
- Дотур	162.728.020	60.245.168	37,02
- Превоз со утовар и растовар	62.133.085	27.532.806	44,31
- Услуги за одржување и заштита	59.366.760	21.992.658	37,05
* Долгорочни резервирања - Проста репродукција на шуми	174.332.303	108.120.142	62,02
* Амортизација	44.215.364	47.101.492	106,53
* Отпис на побарувања	0	246.231	0,00
* Надоместоци на работниците	68.281.579	49.608.980	72,65
* Проширена репродукција	50.099.216	32.295.583	64,46
* Бруто плати	856.676.810	850.426.360	99,27
* Останати трошоци **)	157.041.230	184.872.409	117,72
* Промена на вредноста на залихите	0	-16.231.260	0,00
ВКУПНИ РАСХОДИ :	1.923.841.774	1.517.649.413	78,89

* Во останати приходи влегуваат : Приходи од продажба на трговска стока, приходи од извршени услуги - превоз, приходи од продажба на материјали и резервни делови, приходи од поранешни години, приходи од донации и субвенции, приходи од отпис на обврски, приходи од наплатени шумски штети, неспомнати деловни приходи, приходи од изработка на ППСШ и ПЛО и други приходи..

** Во останати трошоци влегуваат : Отпис на ситен инвентар, дневници за службени патувања, трошоци за репрезентација, трошоци за договори за дело, надоместоци за стручно образование, трошоци за списанија, судски трошоци, набавна вредност на продадени стоки и материјали, кусоци, дополнително утврдени трошоци од минати години, камати, дел од трошоците на дирекција, други нематеријални трошоци и други услуги.

1.2.3. Споредбени податоци за остварени приходи по видови 2023/2022 год.

Табела 16

Видови приходи	ИЗНОС		Индекс
	2022 год.	2023 год.	
1	2	3	4=3:2
* Приходи од продажба на огревно дрво	830.009.227	729.644.710	0,88
* Приходи од продажба на техничко дрво	278.951.883	295.429.543	1,06
* Приходи од продажба на остаток после сеча	11.722.780	6.371.613	0,54
* Приходи од расадничко производство	6.296.390	2.470.019	0,39
* Приходи од ловство	3.391.577	1.497.441	0,44
* Приходи од други шумски производи	1.221.537	1.197.254	0,98
* Приходи од маркирање	60.891.041	43.586.613	0,72
* Приходи од Програми на МЗШВ	13.299.950	14.015.000	1,05
* Приходи од проста репродукција	83.198.996	109.323.824	1,31
* Останати приходи*	51.601.913	77.880.632	1,51
* Приходи на Дирекција	402.727.456	99.227.408	0,25
ВКУПНИ ПРИХОДИ :	1.743.312.751	1.380.644.057	0,79

1.2.4. Споредбени податоци за остварени расходи по видови 2023/2022 год.

Табела 17

Видови расходи	ИЗНОС		Индекс
	2022 год.	2023 год.	
1	2	3	4=3:2
* Потрошени суровини и материјали	14.842.042	14.674.157	0,99
* Потрошена енергија	77.937.216	59.973.134	0,77
* Потрошени резервни делови	16.527.943	15.564.987	0,94
* Сеча	72.857.151	61.226.566	0,84
* Дотур	63.697.196	60.245.168	0,95
* Превоз со утовар и растовар	29.627.411	27.532.806	0,93
* Трошоци за ПТТ-услуги	7.180.112	6.589.113	0,92
* Услуги за одржување и заштита	15.024.590	21.992.658	1,46
* Трошоци за пошумување и маркирање	2.376.787	995.241	0,42
* Останати услуги	7.196.547	3.388.485	0,47
* Долгорочни резервирања - Проста репродукција на шуми	111.228.751	108.120.142	0,97
* Амортизација	52.265.470	47.101.492	0,90
* Отпис на лобарувања	709.357	246.231	0,35
* Патни трошоци	200.234	54.899	0,27
* Надоместоци на работниците	57.274.756	49.608.980	0,87
* Трошоци за репрезентација, реклами и спонзорства	1.731.612	1.559.271	0,90
* Проширена репродукција	33.217.883	32.295.583	0,97
* Бруто плати	826.064.967	850.426.360	1,03
* Останати трошоци (**)	289.993.839	172.285.400	0,59
* Промена на вредноста на залихите	12.715.469	-16.231.260	-1,28
ВКУПНИ РАСХОДИ :	1.692.669.333	1.517.649.413	0,90

* Во останати приходи влегуваат: Приходи од продажба на трговска стока, приходи од извршени услуги - превоз, приходи од продажба на материјали и резервни делови, приходи од поранешни години, приходи од донации и субвенции, приходи од отпис на обврски, приходи од наплатени шумски штети, неспомнати деловни приходи и други приходи. Износите на наведените останати приходи се прикажани во таб. 29а, страна 95 колона 12.

** Во останати трошоци влегуваат : Отпис на ситен инвентар, трошоци за договори за дело, надоместоци за стручно образование, трошоци за списанија, судски трошоци, набавна вредност на продадени стоки и материјали, дополнително утврдени трошоци од минати години, кусоци, камати и други нематеријални трошоци.

1.3. Извештај за паричниот тек

Табела 18

ПОЗИЦИЈА	2022 год.	2023 год.
А. ГОТОВИНСКИ ТЕКОВИ ОД ОПЕРАТИВНИ АКТИВНОСТИ	-66.426.660	100.359.822
Нето добивка/загуба после оданочување	28.529.338	-137.005.356
Амортизација	45.745.703	47.101.494
Зголемување/намалување на залихите	9.632.617	-21.579.539
Зголемување/намалување на побарувања од купувачи	1.181.648	-23.325.591
Зголемување/намалување на останати краткорочни побарувања	-94.255	3.810.907
Зголемување/намалување на побарувања од државни и др. институции		-21.485.636
Зголемување/намалување на АВР	-20.807.446	-3.688.474
Зголемување/намалување на обврски спрема добавувачите	-13.405.563	70.972.403
Зголемување/намалување на останати краткорочни обврски	-118.222.514	170.225.860
Зголемување/намалување на ПВР	1.013.812	15.333.754
Б. ГОТОВИНСКИ ТЕКОВИ ОД ИНВЕСТИЦИОНИ АКТИВНОСТИ	-43.629.328	-77.777.398
Директни набавки на материјални и нематеријални средства	-43.629.328	-78.102.103
Продажба на материјални и нематеријални средства	0	324.705
Зголемување/намалување на долгорочни вложувања	0	0
Зголемување/намалување на долгорочни побарувања	0	0
Зголемување/намалување на краткорочни финансиски вложувања	0	0
В. ГОТОВИНСКИ ТЕКОВИ ОД ИНВЕСТИЦИОНИ АКТИВНОСТИ	28.375.193	-43.798.925
Зголемување на капиталот	0	-3.953.417
Зголемување/намалување на долгорочни кредити	-19.730.522	-16.862.949
Исплатени дивиденди	0	
Откуп/продажба на сопствени акции	0	
Долгорочни резервирања	48.105.715	-22.982.559
ЗГОЛЕМУВАЊЕ/НАМАЛУВАЊЕ НА ПАРИЧНИ СРЕДСТВА	-81.680.795	-21.216.501
ПАРИЧНИ СРЕДСТВА НА ПОЧЕТОКОТ НА ГОДИНАТА	108.769.280	27.088.485
ПАРИЧНИ СРЕДСТВА НА КРАЈОТ НА ГОДИНАТА	27.088.485	5.871.984

Извор на податоци: Одделение за сметководство

1.4. Извештај за промени на главнината

Табела 19

ПОЗИЦИЈА	12/31/2022	12/31/2023 год.		
		Зголемување	Намалување	Тековен период
Запишан капитал	5.940.384.104			5.940.384.104
Премии за емитирани акции	0			0
Откупени сопствени акции	0			0
Резерви	0			0
Акумулирана добивка/загуба	-447.130.944	24.575.921		-422.555.023
Дивиденди	0			0
Ревалоризациона резерва	53.245.315.525			53.245.315.525
Добивка/загуба за годината	28.529.338	-137.005.356	28.529.338	-137.005.356
ВКУПНО КАПИТАЛ И РЕЗЕРВИ:	58.767.098.023	-112.429.435	28.529.338	58.626.139.250

1.5. ОСТВАРЕНИ ФИНАНСИСКИ РЕЗУЛТАТИ ПО ДЕЈНОСТИ СО РАСПРЕДЕЛЕНИ РЕЖИСКИ ТРОШОЦИ

Табела 20

Реден број	ДЕЈНОСТИ	ОСТВАРЕНИ ПРИХОДИ		ОСТВАРЕНИ РАСХОДИ			ДОБИВКА/ ЗАГУБА
		2		Директни	Режиски	Вкупни расходи	
		1	3	4	5=3+4	6=2-5	
1.	Производство на дрвна маса (а+б+в)	1.031.445.866	461.588.110	915.211.228	1.376.799.338	-345.353.472	
	а. Огревно дрво	729.644.710	384.317.763	694.745.000	1.079.062.763	-349.418.053	
	б. Техничко дрво	295.429.543	77.270.347	220.466.228	297.736.575	-2.307.032	
	в. Отпад	6.371.613	0	0	0	6.371.613	
2.	Законски обврски	123.338.824	0	122.316.253	122.316.253	1.022.571	
3.	Семенарство и расадничко производство	2.470.019	14.253.577	1.875.852	16.129.429	-13.659.410	
4.	Лов и ловен туризам	1.497.441	2.124.762	279.631	2.404.393	-906.952	
5.	Хидродестилара	0		0	0	0	
6.	Останати приходи и расходи	221.891.907		0	0	221.891.907	
	ВКУПНО (1+2+3+4+5+6) :	1.380.644.057	477.966.449	1.039.682.964	1.517.649.413	-137.005.356	

1.6. ПЛАНИРАНИ И ОСТВАРЕНИ ФИНАНСИСКИ РЕЗУЛТАТИ ПО ДЕЈНОСТИ ЗА 2023 ГОДИНА

Табела 20/а

Реден број	ДЕЈНОСТИ	Планирани			Остварени			% на остварување	
		Приходи	Расходи	Добивка/ загуба	Приходи	Расходи	Добивка/ загуба	На приходи	На расходи
		2	3	4=2-3	5	6	7=5-6	8=5:2	9=6:3
1.	Производство на дрвна маса	1.821.963.052	561.773.130	1.260.189.922	1.031.445.866	1.376.799.338	-345.353.472	56,61	245,08
	а. Огрвно дрво	1.315.525.092	469.293.287	846.231.805	729.644.710	1.079.062.763	-349.418.053	55,46	229,93
	б. Техничко дрво	476.237.720	92.479.843	383.757.877	295.429.543	297.736.575	-2.307.032	62,03	321,95
	в. Отпадок	30.200.240	0	30.200.240	6.371.613	0	6.371.613	21,10	0,00
2.	Законски обврски	166.829.593	224.431.519	-57.601.926	123.338.824	122.316.253	1.022.571	73,93	54,50
3.	Семенарство и расад.произв.	22.493.000	13.070.730	9.422.270	2.470.019	16.129.429	-13.659.410	10,98	123,40
4.	Лов и ловен туризам	1.990.575	4.123.180	-2.132.605	1.497.441	2.404.393	-906.952	75,23	58,31
5.	Хидродестилара	0	0	0	0	0	0	0,00	0,00
6.	Останати приходи и расходи	81.803.077	1.120.443.215	-1.038.640.138	221.891.907	0	221.891.907		0,00
	ВКУПНО (1+2+3+4+5+6) :	2.095.079.297	1.923.841.774	171.237.523	1.380.644.057	1.517.649.413	-137.005.356	65,90	78,89

1.7. СПОРЕДБЕНИ ПОДАТОЦИ НА ОСТВАРЕНИТЕ ФИНАНСИСКИ РЕЗУЛТАТИ ПО ДЕЈНОСТИ - 2023/2022 ГОД.

Табела 20/б

Дејност	2022 год.				2023 год.				Индекс	
	Приходи	Расходи	Добивка/ загуба	2	Приходи	Расходи	Добивка/ загуба	6	На приходи	На расходи
	2	3	4=2-3		5	6	7=5-6		8=5:2	9=6:3
1. Производство на дрвна маса	1.120.683.940	1.484.082.745	-363.398.805		1.031.445.866	1.376.799.338	-345.353.472		0,92	0,93
а. Огревно дрво	830.009.277	1.194.732.156	-364.722.879		729.644.710	1.079.062.763	-349.418.053		0,88	0,90
б. Техничко дрво	278.951.883	289.350.589	-10.398.706		295.429.543	297.736.575	-2.307.032		1,06	1,03
в. Отпадок	11.722.780	0	11.722.780		6.371.613	0	6.371.613		0,54	0,00
2. Законски обврски	96.498.946	144.445.634	-47.946.688		123.338.824	122.316.253	1.022.571		1,28	0,85
3. Семенарство и расад.произв.	6.296.390	34.335.473	-28.039.083		2.470.019	16.129.429	-13.659.410		0,39	0,47
4. Лов и ловен туризам	3.391.577	7.161.157	-3.769.580		1.497.441	2.404.393	-906.952		0,44	0,34
5. Хидродестилара	0	1.428.550	-1.428.550		0	0	0		0,00	0,00
6. Останати приходи и расходи	516.441.899	21.215.774	495.226.125		221.891.907	0	221.891.907		0,43	0,00
ВКУПНО (1+2+3+4+5+6) :	1.743.312.752	1.692.669.333	50.643.418		1.380.644.057	1.517.649.413	-137.005.356		0,79	0,90

Коментар

I. Биланс на состојбата (Табела 12, стр. 69)

A. АКТИВА - 59.964.410.877 ден.

Активата ја сочинуваат долгорочни и тековни средства. Во структурата на вкупните средства долгорочните средства учествуваат со 99,08%, а тековните средства со 0,92%.

Во структурата на долгорочните средства, најголемо учество имаат материјалните средства (99,98%), бидејќи тука, покрај другото, влегуваат недвижностите и биолошките средства со вкупна вредност од 59.400.774.269 денари.

Во структурата на тековните средства залихите учествуваат со 19,35% и во споредба со минатата година се зголемени за 25%. Најголем дел од залихите отпаѓа на залихи на недовршени производи и полупроизводи (42,53%), кои главно се состојат од огревно и техничко дрво и на залихи на готови производи (7,38%).

Потоа следуваат побарувањата од државата (185.760.447 ден.) и тие се зголемени за 13% во однос на минатата година, додека побарувањата од купувачите (123.744.486 ден.) се зголемени за 23%.

Паричните средства учествуваат во вкупните тековни средства со 1,07% и од почетокот на годината се намалиле за 78% или за 21.216.501 денар.

B. ПАСИВА - 59.964.410.877 ден.

Основната главнина (запишаниот капитал) во 2023год. изнесува 5.940.384.104ден. и е непроменета во однос на минатата година.

Во обврските најголемо учество (96,97%) имаат краткорочните обврски во износ од 1.055.090.417 ден. и во споредба со минатата година се поголеми за 30%. Во структурата на краткорочните обврски најголем дел (45,62%) отпаѓа на останатите краткорочни обврски (481.363.664ден.), а потоа следуваат обврските по заеми и кредити со (61.696.863ден.), обврските кон добавувачите (157.241.579ден.), тековни даночни обврски (156.577.683 ден.), обврските кон вработените (83.958.453 ден.), обврските за даноци и придонеси од плата (26.581.084ден.) и обврски за аванси, депозити и кауции (87.671.091 ден.).

II. Биланс на успехот (Табела 13, стр. 70)

Според Годишната сметка за 2023 год. ЈП "Национални шуми" оствари вкупен приход за распределба од основната и другите дејности во износ од 1.380.644.057 ден., вкупни расходи во износ од 1.517.649.413 ден. и искажува загуба од работењето пред оданочување во износ 137.005.356 ден.

Остварените вкупни приходи во 2023 год. во однос на 2022 се намалени за 21%, или за 362.668.694 ден., а остварените расходи се намалени за 10%, или за 175.019.920 ден. Овој факт укажува на намалување на економичноста во работењето, бидејќи приходите и расходите се намалени. Дополнително, во прилог на ова, треба да се има предвид фактот што оваа година почетните залихи се помали од завршните за 16.231.260 ден., со што се намалуваат расходите кои имаат влијание на крајниот финансиски резултат.

Во структурата на вкупните приходи најголемо учество имаат приходите од продажба (1.095.874.023 ден.) кои учествуваат во вкупниот приход со 79,37% Овие приходи во споредба со 2022 год. се намалени за 10% или за 116.220.736 ден.

Во структурата, пак, на вкупните расходи најголемо учество имаат трошоците за вработените (901.667.046 ден.), кои учествуваат во вкупните расходи со 59,41% и во споредба со минатата година се поголеми за 2%, а тоа се должи главно на -Одлуката под бр.02-264/2 од 26.04.2023 год. донесена од Управниот одбор на претпријатието, а се однесува на порамнување на минималната плата во ЈП Национални шуми, согласно објава за висина на минимална плата во бруто износ во РСМ за 2023 година (Сл.весник на РСМ бр.58/23 и 65/23), како и согласно Одлуката за измена на Аналитичката проценка на работни места во ЈП Национални шуми под бр.02-264/3 од 26.04.2023 год., а во врска со Одлуката на порамнување на минималната плата, се врши усогласување на бодовите на работните места кои се утврдени во Правилникот за систематизација на работните места во Јавното претпријатие, како и -Одлуката под бр.02-552/2 од 29.09.2023 год. донесена од Управниот одбор на претпријатието, а се однесува на зголемување на плата на вработените во ЈП Национални шуми, со која основната бруто плата на вработените во ЈП Национални шуми п.о. Скопје се зголемува за 10% започнувајќи со исплата на платата за месец Септември 2023 година, согласно член 14 став 1 од Општиот колективен договор за јавниот сектор (Сл.весник на РСМ бр.154/23);

Веднаш по нив се останатите расходи (483.334.372 ден.), каде најголем дел отпаѓа на услугите со карактер на материјални трошоци (222.822.689 ден.), кои се поврзани со производниот процес и учествуваат во вкупните расходи со 14,68%, а во споредба со минатата година се помали за 5%.

* * *

Остварените вкупни приходи во 2023 год. во однос на планските проекции се остварени со 65,90% и се помали од предвиденото за 34,10% (Табела 14, стр.71). Планираните приходи од огревно дрво се остварени со 55,46%, а од техничко дрво со 62,03%. Зголемување се забележува кај приходите од маркирање во приватни шуми за 0,97%, имаме зголемување и кај остварените останати приходи, како и остварените приходи во дирекција.

Планираните вкупни расходи во 2023 год. се остварени со 78,89% (Таб.15, стр.71). Планираните материјални трошоци, кои се потребни за процесот на производство, се остварени со 61,26% (суровини и материјали, енергија и резервни делови) и 40,15% за услуги во фазите сеча, дотур и превоз со утовар и растовар на дрвни сортименти и услуги за одржување и заштита.

Зголемување во однос на планот има кај амортизацијата за 6,53% (причина е тоа што во планот пресметуваме и вкалкулираме само амортизација по тековни пресметки, додека за планираните набавки не можеме да предвидиме и вкалкулираме износи) и останатите трошоци (главно поради расходите поврзани со вредносно усогласување, расходување и директен отпис на побарувања).

Споредбените податоци, пак, на структурата на остварените приходи во 2023 и 2022 год. (Табела 16, стр.72) покажуваат дека, во рамките на вкупните приходи, приходите од основната дејност (продажба на огревно и техничко дрво и отпадок) се помали за 8% (2022г.—1.120.683.890ден.; 2023г.—1.031.445.866ден.), зголемени се приходите од проста и проширена репродукција на шуми за 28% и останати приходи за 51%.

Во однос на структурата на расходите, споредбените податоци со минатата 2022год. (Табела 17, стр.72) покажуваат дека позначително зголемување се јавува кај услугите за одржување и заштита (2022г.-15.024.590ден.; 2023г.— 21.992.658ден.), и кај бруто плати (2022г.-826.064.967ден.; 2023г.— 850.426.360ден.).

III. Извештај за паричниот тек (Табела 18, стр. 73)

Паричните текови се приливи и одливи на парични средства и еквиваленти на парични средства во одреден пресметковен период и во табелата тие се групирани според:

- Оперативни активности;
- Инвестициони активности и
- Финансиски активности

Оперативни активности се главните активности кои носат приходи и се поврзани со основната дејност на претпријатието.

Инвестициони активности се активности во врска со стекнување и оттуѓување на долгорочни средства.

Финансиски активности се активности кои резултираат со промена на големината и составот на сопствениот капитал и заемите на претпријатието.

Извештајот покажува дека паричните средства од 27.088.485 ден. на почетокот на годината се намалиле на 5.871.984 ден. на крајот на годината, што значи дека во претпријатието готовинските текови од сите горенаведени активности покажуваат нето намалување на парите и паричните еквиваленти за 21.216.501 ден.

IV. Извештај за промените на главнината (Табела 19, стр. 74)

Вкупниот капитал на претпријатието во 2023год. е идентичен во однос на 2022год. и изнесува 5.940.384.104ден. Од структурата на капиталот може да се заклучи дека претпријатието располага со доволно сопствен капитал за финансирање на својата основна дејност и за гарантирање на навремена отплата на задолжувањата.

* * *

Во рамките на ова поглавје остварените финансиски резултати по дејности на ниво на Јавно претпријатие за 2023год. се како што следува (Табела 20, стр.75).

Според прегледот во табелата, претпријатието како од својата основна дејност, така и од другите дејности (со исклучок на отпадокот-6.371.613ден. и останати приходи кои се во износ од 221.891.907 ден.) остварило негативни финансиски резултати и тоа :

- Производство на огревно дрво -349.418.053 ден.
- Производство на техничко дрво -2.307.032 ден.
- Семенарство и расадничко производство -13.659.410 ден.
- Лов и ловен туризам -906.952 ден.

Единствено позитивни финансиски ефекти се обезбедуваат со некои останати деловни приходи, во кои најголемо учество имаат приходите од поранешни години, останати неспомнати деловни приходи, приходите од вредносно усогласување на материјални средства (усогласување на сметководствената со фактичката биолошка вредност на шумите), приходите од продажба на конфискувано огревно дрво, приходите од извршените услуги-превоз, приходите од наплата на шумски штети и останатите неспомнати деловни приходи, понатаму приходи од наемнини, камати и курсни разлики, субвенции и дотации, вишоци, наплатени кусоци и добивка од продажба на материјални и нематеријални средства.

Споредбените податоци со минатата 2022 год. (Табела 20б, стр.77), покажуваат дека кај производството на дрвна маса има намалување на приходите за 8%, а на расходите има исто така намалување за 7%, со што од минатогодишната добивка во износ од 50.643.418ден., оваа година претпријатието според Годишната сметка за 2023 год. има остварено загуба, во износ од 137.005.356 денари.

Споредбените податоци покажуваат зголемување единствено кај приходите од проста и проширена репродукција на шуми за 28%, а расходите се намалени за 15%, кај расадничкото производство намалувањето на приходите е за 61%, а на расходите за 53%, кај ловот и ловниот туризам приходите се намалени за 56%, а расходите за 66% и останатите приходи се намалени за 57% во споредба со минатата година.

2. ОСТВАРЕНИ ФИНАНСИСКИ РЕЗУЛТАТИ ПО ПОДРУЖНИЦИ

2.1. Остварени приходи и расходи

во денари

Табела 21

ПОДРУЖНИЦА	ОСТВАРЕНИ ПРИХОДИ	ОСТВАРЕНИ РАСХОДИ			ДОБИВКА/ ЗАГУБА
		На подружница	Дел за Дирекција	Вкупно	
1	2	3	4	5=3+4	6=2-5
Берово	84.281.370	67.428.002	1.732.320	69.160.322	15.121.048
Пехчево	33.812.231	26.789.333	620.570	27.409.903	6.402.328
Крива Паланка	54.376.493	50.253.901	1.361.516	51.615.417	2.761.076
Кратово	5.104.548	14.208.831	381.116	14.589.947	-9.485.399
Кочани	28.318.609	39.321.659	1.147.899	40.469.558	-12.150.949
Штип	13.762.779	20.745.359	497.756	21.243.115	-7.480.336
Радовиш	73.015.595	59.638.624	1.632.208	61.270.832	11.744.763
Виница	47.160.688	46.783.127	1.151.123	47.934.250	-773.562
Струмица	58.954.155	60.020.576	1.718.606	61.739.182	-2.785.027
Валандово	18.337.147	20.248.428	533.956	20.782.384	-2.445.237
Гевгелија	89.904.736	78.996.838	2.039.752	81.036.590	8.868.146
Демир Калија	18.627.183	21.883.344	890.487	22.773.831	-4.146.648
Кавадарци	114.256.320	110.823.796	3.146.750	113.970.546	285.774
Прилеп	37.844.948	46.702.884	1.135.810	47.838.694	-9.993.746
Велес	48.201.446	47.705.814	1.253.937	48.959.751	-758.305
Свети Николе	10.312.132	14.338.536	385.043	14.723.579	-4.411.447
Битола	50.770.848	62.463.033	1.314.785	63.777.818	-13.006.970
Демир Хисар	58.563.917	70.815.704	1.914.676	72.730.380	-14.166.463
Крушево	38.765.587	35.310.115	895.675	36.205.790	2.559.797
Ресен	45.465.892	49.360.679	1.416.175	50.776.854	-5.310.962
Охрид	64.511.608	57.456.132	1.708.056	59.164.188	5.347.420
Струга	17.364.637	39.857.727	1.009.445	40.867.172	-23.502.535
Дебар	23.262.974	25.331.257	675.266	26.006.523	-2.743.549
Кичево	59.728.858	93.092.367	2.238.749	95.331.116	-35.602.258
Мак. Брод	38.925.939	49.457.766	1.552.181	51.009.947	-12.084.008
Гостивар	36.707.364	36.421.143	1.165.322	37.586.465	-879.101
Тетово	3.210.694	23.412.816	548.310	23.961.126	-20.750.432
Скопје	44.920.597	50.443.291	1.390.295	51.833.586	-6.912.989
Куманово	22.618.447	28.792.644	821.444	29.614.088	-6.995.641
Делчево	40.328.907	32.948.523	1.090.525	34.039.049	6.289.858
Дирекција	99.227.408	0	99.227.408	99.227.408	0
ВКУПНО:	1.380.644.057	1.381.052.250	136.597.163	1.517.649.413	-137.005.356

*/ Извор на податоци: Одделение за сметководство

2.2. Вредност на почетни и завршни залихи

Табела 22

Подружница	Вкупни расходи со Дирекција (без залихи)	Поч. залихи (01-01. 2023г.)	Завр. залихи (31-12. 2023.)	Разлика	Вкупни расходи (со залихи)
1	2	3	4	5=3-4	6=2+5
"Малешево" - Берово	69.160.322	2.515.293	2.096.360	418.933	69.579.255
"Равна Река" - Пехчево	27.409.903	378.241	73.962	304.279	27.714.182
"Осогово" - Крива Паланка	51.615.417	1.577.853	1.908.286	-330.433	51.284.984
"Кратово" - Кратово	14.589.947	627.530	2.418.122	-1.790.592	12.799.355
"Осогово" - Кочани	40.469.558	1.693.364	2.144.663	-451.299	40.018.259
"Серта" - Штип	21.243.115	169.096	223.669	-54.573	21.188.542
"Плачковица" - Радовиш	61.270.832	296.179	2.493.989	-2.197.810	59.073.022
"Плачковица" - Винаца	47.934.250	759.965	468.953	291.012	48.225.262
"Беласица" - Струмица	61.739.182	2.010.302	1.404.980	605.322	62.344.504
"Саланцак" - Валандово	20.782.384	182.340	175.840	6.500	20.788.884
"Кожув" - Гевгелија	81.036.590	1.301.220	2.504.576	-1.203.356	79.833.234
"Демир Капија" - Д.Капија	22.773.831	107.188	1.438.313	-1.331.125	21.442.706
"Бор" - Кавадарци	113.970.546	1.624.119	3.823.785	-2.199.666	111.770.880
"Црн бор" - Прилеп	47.838.694	658.218	554.118	104.100	47.942.794
"Бабуна" - Велес	48.959.751	3.480.222	3.812.390	-332.168	48.627.583
"Шумарство" - Св.Николе	14.723.579	255.902	243.421	12.481	14.736.060
"Кајмакчалан" - Битола	63.777.818	923.724	1.375.963	-452.239	63.325.579
"Бигла" - Демир Хисар	72.730.380	898.948	3.907.980	-3.009.032	69.721.348
"Липа" - Крушево	36.205.790	59.800	514.120	-454.320	35.751.470
"Преспадрво" - Ресен	50.776.854	700.110	4.231.346	-3.531.236	47.245.618
"Галичица" - Охрид	59.164.188	1.711.774	368.130	1.343.644	60.507.832
"Јабланица" - Струга	40.867.172	5.942.939	4.696.559	1.246.380	42.113.552
"Стогово" - Дебар	26.006.523	2.513.956	2.958.856	-444.900	25.561.623
"Лопушник" - Кичево	95.331.116	1.630.618	1.680.694	-50.077	95.281.039
"Сандански" - Мак.Брод	51.009.947	624.126	2.149.624	-1.525.498	49.484.449
"Шар" - Гостивар	37.586.465	704.144	1.259.784	-555.640	37.030.825
"Лешница" - Тетово	23.961.126	0	0	0	23.961.126
"Караџица" - Скопје	51.833.586	349.364	693.314	-343.950	51.489.636
"Куманово" - Куманово	29.614.088	1.042.486	649.436	393.050	30.007.138
"Голак" - Делчево	34.039.049	1.005.096	1.704.144	-699.048	33.340.001
Вкупно :	1.418.422.004	35.744.116	51.975.376	-16.231.260	1.402.190.744

2.3. Планирани и остварени приходи и расходи за 2023 година

Табела 23

Подружница	ПРИХОДИ			РАСХОДИ			РАЗЛИКА	
	Планирани	Остварени	% на оствар.	Планирани	Остварени	% на оствар.	на планир. приходи и расходи	на оствар. приходи и расходи
1	2	3	4=3:2x100	5	6	7=6:5x100	8=2-5	9=3-6
Берово	107.565.523	84.281.370	78,35	102.398.066	69.160.322	67,54	5.167.457	15.121.048
Пехчево	56.865.630	33.812.231	59,46	47.129.347	27.409.903	58,16	9.736.283	6.402.328
Крива Паланка	95.463.835	54.376.493	56,96	86.524.531	51.615.417	59,65	8.939.304	2.761.076
Кратово	33.756.822	5.104.548	15,12	33.663.461	14.589.947	43,34	93.361	-9.485.399
Кочани	61.007.775	28.318.609	46,42	58.803.447	40.469.558	68,82	2.204.328	-12.150.949
Штип	23.696.763	13.762.779	58,08	22.500.268	21.243.115	94,41	1.196.495	-7.480.336
Радовиш	124.753.721	73.015.595	58,53	93.789.265	61.270.832	65,33	30.964.456	11.744.763
Виница	83.209.630	47.160.688	56,68	76.860.812	47.934.250	62,37	6.348.818	-773.562
Струмица	81.230.375	58.954.155	72,58	79.922.683	61.739.182	77,25	1.307.692	-2.785.027
Валандово	21.826.454	18.337.147	84,01	22.656.448	20.782.384	91,73	-829.994	-2.445.237
Гевгелија	100.959.525	89.904.736	89,05	90.142.718	81.036.590	89,90	10.816.807	8.868.146
Демир Капија	31.170.370	18.627.183	59,76	29.628.664	22.773.831	76,86	1.541.706	-4.146.648
Кавадарци	142.154.223	114.256.320	80,37	139.502.841	113.970.546	81,70	2.651.382	285.774
Прилеп	53.231.782	37.844.948	71,09	48.653.676	47.838.694	98,32	4.578.106	-9.993.746
Велес	81.889.488	48.201.446	58,86	77.035.320	48.959.751	63,55	4.854.168	-758.305
Свети Николе	8.717.590	10.312.132	118,29	15.168.372	14.723.579	97,07	-6.450.782	-4.411.447
Битола	85.657.481	50.770.848	59,27	83.505.652	63.777.818	76,38	2.151.829	-13.006.970
Демир Хисар	85.238.098	58.563.917	68,71	70.421.735	72.730.380	103,28	14.816.363	-14.166.463
Крушево	47.632.428	38.765.587	81,38	46.569.248	36.205.790	77,75	1.063.180	2.559.797
Ресен	66.548.735	45.465.892	68,32	65.350.529	50.776.854	77,70	1.198.206	-5.310.962
Охрид	87.851.077	64.511.608	73,43	82.233.683	59.164.188	71,95	5.617.394	5.347.420
Струга	49.160.588	17.364.637	35,32	45.403.352	40.867.172	90,01	3.757.236	-23.502.535
Дебар	39.227.461	23.262.974	59,30	31.937.208	26.006.523	81,43	7.290.253	-2.743.549
Кичево	162.590.882	59.728.858	36,74	153.745.673	95.331.116	62,01	8.845.209	-35.602.258
Мак. Брод	95.342.502	38.925.939	40,83	82.718.790	51.009.947	61,67	12.623.712	-12.084.008
Гостивар	52.183.154	36.707.364	70,34	52.086.561	37.586.465	72,16	96.593	-879.101
Тетово	15.193.757	3.210.694	21,13	20.006.533	23.961.126	119,77	-4.812.776	-20.750.432
Скопје	92.661.430	44.920.597	48,48	80.778.700	51.833.586	64,17	11.882.730	-6.912.989
Куманово	37.921.109	22.618.447	59,65	35.103.552	29.614.088	84,36	2.817.557	-6.995.641
Делчево	49.891.622	40.328.907	80,83	49.600.636	34.039.049	68,63	290.986	6.289.858
Дирекција	20.479.467	99.227.408	484,52	0	99.227.408	0,00	20.479.467	0
Вкупно:	2.095.079.297	1.380.644.057	65,90	1.923.841.774	1.517.649.413	78,89	171.237.523	-137.005.356

2.4. Споредбени податоци за остварените приходи и расходи 2023/2022 год.

Табела 24

Подружница	2022 год.			2023 год.			И Н Д Е К С	
	Приходи	Расходи	Разлика	Приходи	Расходи	Разлика	на приход и	на расходи
1	2	3	4=2-3	5	6	7=5-6	8=5:2	9=6:3
Берово	62.396.620	59.082.757	3.313.863	84.281.370	69.160.322	15.121.048	1,35	1,17
Пехчево	22.805.473	21.701.318	1.104.155	33.812.231	27.409.903	6.402.328	1,48	1,26
Крива Паланка	58.579.198	48.769.363	9.809.835	54.376.493	51.615.417	2.761.076	0,93	1,06
Кратово	6.833.543	15.241.420	-8.407.877	5.104.548	14.589.947	-9.485.399	0,75	0,96
Кочани	37.961.247	43.212.543	-5.251.296	28.318.609	40.469.558	-12.150.949	0,75	0,94
Штип	12.678.614	19.226.894	-6.548.280	13.762.779	21.243.115	-7.480.336	1,09	1,10
Радовиш	71.126.953	60.856.198	10.270.755	73.015.595	61.270.832	11.744.763	1,03	1,01
Виница	42.806.335	43.857.674	-1.051.340	47.160.688	47.934.250	-773.562	1,10	1,09
Струмица	66.533.928	63.182.222	3.351.706	58.954.155	61.739.182	-2.785.027	0,89	0,98
Валандово	17.765.511	21.819.785	-4.054.274	18.337.147	20.782.384	-2.445.237	1,03	0,95
Гевгелија	87.261.208	77.754.737	9.506.471	89.904.736	81.036.590	8.868.146	1,03	1,04
Демир Капија	30.877.240	34.574.548	-3.697.308	18.627.183	22.773.831	-4.146.648	0,60	0,66
Кавадарци	118.914.001	123.762.643	-4.848.642	114.256.320	113.970.546	285.774	0,96	0,92
Прилеп	39.411.567	44.935.761	-5.524.194	37.844.948	47.838.694	-9.993.746	0,96	1,06
Велес	45.441.239	43.492.653	1.948.586	48.201.446	48.959.751	-758.305	1,06	1,13
Свети Николе	9.774.011	15.665.220	-5.891.210	10.312.132	14.723.579	-4.411.447	1,06	0,94
Битола	43.073.773	50.595.000	-7.521.227	50.770.848	63.777.818	-13.006.970	1,18	1,26
Демир Хисар	75.493.265	72.899.883	2.593.382	58.563.917	72.730.380	-14.166.463	0,78	1,00
Крушево	34.566.458	33.578.076	988.382	38.765.587	36.205.790	2.559.797	1,12	1,08
Ресен	50.634.151	57.979.608	-7.345.457	45.465.892	50.776.854	-5.310.962	0,90	0,88
Охрид	66.801.270	60.928.978	5.872.292	64.511.608	59.164.188	5.347.420	0,97	0,97
Струга	22.153.003	40.338.400	-18.185.396	17.364.637	40.867.172	-23.502.535	0,78	1,01
Дебар	25.314.668	26.034.677	-720.009	23.262.974	26.006.523	-2.743.549	0,92	1,00
Кичево	62.730.842	86.946.711	-24.215.869	59.728.858	95.331.116	-35.602.258	0,95	1,10
Мак. Брод	57.648.829	57.526.359	122.470	38.925.939	51.009.947	-12.084.008	0,68	0,89
Гостивар	47.293.323	43.813.250	3.480.073	36.707.364	37.586.465	-879.101	0,78	0,86
Тетово	6.847.643	21.876.297	-15.028.654	3.210.694	23.961.126	-20.750.432	0,47	1,10
Скопје	43.971.387	62.084.683	-18.113.296	44.920.597	51.833.586	-6.912.989	1,02	0,83
Куманово	20.532.871	29.178.840	-8.645.969	22.618.447	29.614.088	-6.995.641	1,10	1,01
Делчево	50.250.504	34.502.306	15.748.198	40.328.907	34.039.049	6.289.858	0,80	0,99
Дирекција	404.834.077	277.250.530	127.583.547	99.227.408	99.227.408	0	0,25	0,36
В к у п н о:	1.743.312.751	1.692.669.333	50.643.418	1.380.644.057	1.517.649.413	-137.005.356	0,79	0,90

2.5. Преглед на приливот и одливот по подружници (02.01 - 31.12 2023 г.)

ПОДРУЖНИЦА	П Р И Л И В						О Д Л И В						РАЗЛИКА	
	Ефективен	Компензациони	Вкупно (со кор.)	Интерни	Вкупно (со кор.)	Вкупно (без кор.)	Интерни	Вкупно (со кор.)	Интерни	Вкупно (со кор.)	Ефектив.	Вкупна		
	2	3	4=2+3	5	6=4+5	7	8	9=7+8	10	11=9+10	11=2-7	12=6-11		
1														
Берово	86.631.391	0	86.631.391	2.615.418	89.246.809	54.507.055	0	54.507.055	962.079	55.469.134	32.124.336	33.777.675		
Пехчево	38.843.059	0	38.843.059	962.079	39.805.138	19.818.512	0	19.818.512	2.198.846	22.017.358	19.024.547	17.787.780		
Крива Паланка	44.424.226	0	44.424.226	0	44.424.226	34.579.079	0	34.579.079	12.000	34.591.079	9.845.147	9.833.147		
Кратово	4.080.191	0	4.080.191	0	4.080.191	12.584.213	0	12.584.213	0	12.584.213	-8.504.022	-8.504.022		
Кочани	25.171.524	0	25.171.524	105.649	25.277.173	29.180.075	0	29.180.075	13.250	29.193.325	-4.008.551	-3.916.152		
Штип	12.892.626	0	12.892.626	111.260	13.003.886	16.856.613	0	16.856.613	49.500	16.906.113	-3.963.987	-3.902.227		
Радовиш	80.343.786	0	80.343.786	407.680	80.751.466	49.914.695	0	49.914.695	132.428	50.047.123	30.429.091	30.704.343		
Виница	47.744.014	0	47.744.014	0	47.744.014	34.786.867	0	34.786.867	65.545	34.852.412	12.957.147	12.891.602		
Струмица	64.016.079	0	64.016.079	46.720	64.082.799	51.857.841	0	51.857.841	30.000	51.887.841	12.158.238	12.174.958		
Валандово	14.430.041	0	14.430.041	0	14.430.041	17.162.617	0	17.162.617	82.000	17.244.617	-2.732.576	-2.814.576		
Гевгелија	99.989.948	0	99.989.948	190.949	100.180.897	65.733.788	0	65.733.788	722.532	66.456.320	34.256.160	33.724.577		
Демир Капија	14.500.471	0	14.500.471	107.270	14.607.741	19.292.385	0	19.292.385	379.733	19.672.118	-4.791.914	-5.171.647		
Кавадарци	116.617.073	0	116.617.073	0	116.617.073	86.841.326	0	86.841.326	0	86.841.326	29.775.747	29.883.017		
Прилеп	39.528.020	0	39.528.020	0	39.528.020	34.381.720	0	34.381.720	0	34.381.720	5.146.300	5.146.300		
Велес	55.427.013	0	55.427.013	0	55.427.013	35.968.301	0	35.968.301	59.300	36.027.601	19.458.712	19.399.412		
Свети Николе	7.254.275	0	7.254.275	448.000	7.702.275	12.198.469	0	12.198.469	17.500	12.215.969	-4.944.194	-4.513.694		
Битола	49.643.422	0	49.643.422	0	49.643.422	53.010.314	0	53.010.314	7.583	53.017.897	-3.366.892	-3.374.475		
Демир Хисар	62.793.942	0	62.793.942	12.000	62.805.942	63.307.584	0	63.307.584	0	63.307.584	-813.642	-501.642		
Крушево	34.947.881	0	34.947.881	49.896	34.997.777	29.586.509	0	29.586.509	0	29.586.509	5.361.372	5.411.268		
Ресен	47.167.262	0	47.167.262	0	47.167.262	44.755.508	0	44.755.508	0	44.755.508	2.411.754	2.411.754		
Охрид	58.099.989	0	58.099.989	0	58.099.989	46.573.507	0	46.573.507	1.835	46.575.342	11.526.482	11.524.647		
Струга	17.132.180	0	17.132.180	0	17.132.180	32.606.387	0	32.606.387	0	32.606.387	-15.474.207	-15.474.207		
Дебар	18.133.172	0	18.133.172	254.650	18.387.822	16.975.152	0	16.975.152	0	16.975.152	1.158.020	1.412.670		
Кичево	59.419.401	0	59.419.401	0	59.419.401	77.210.605	0	77.210.605	17.756	77.228.361	-17.791.204	-17.808.960		
Македонски Брод	39.055.296	0	39.055.296	27.174	39.082.470	38.530.983	0	38.530.983	0	38.530.983	624.313	551.487		
Гостивар	36.237.498	0	36.237.498	0	36.237.498	31.019.057	0	31.019.057	144.000	31.163.057	5.218.441	5.074.441		
Тетово	3.443.176	0	3.443.176	0	3.443.176	21.310.678	0	21.310.678	0	21.310.678	-17.867.502	-17.867.502		
Скопје	31.380.924	0	31.380.924	0	31.380.924	39.713.337	0	39.713.337	400.978	40.114.315	-8.332.413	-8.733.391		
Куманово	19.867.978	0	19.867.978	0	19.867.978	26.263.762	0	26.263.762	37.500	26.301.262	-6.395.784	-6.433.284		
Делчево	43.093.317	0	43.093.317	73.250	43.166.567	29.438.791	0	29.438.791	77.630	29.516.421	13.654.526	13.650.146		
Дирекција	99.227.408	0	99.227.408	0	99.227.408	136.597.163	0	136.597.163	0	136.597.163	-37.369.755	-37.369.755		
ВКУПНО:	1.371.536.583	0	1.371.536.583	5.411.995	1.376.948.578	1.262.562.893	0	1.262.562.893	5.411.995	1.267.974.888	108.973.690	108.973.690		

2.6. Споредбени податоци за приливот и одливот по подружници (без почетна состојба) -

Подружница	ВКУПЕН ПРИЛИВ			ВКУПЕН ОДЛИВ			ЕФЕКТИВЕН ПРИЛИВ			ЕФЕКТИВЕН ОДЛИВ		
	2022	2023	Индекс	2022	2023	Индекс	2022	2023	Индекс	2022	2023	Индекс
	2	3	4=3:2	5	6	7=6:5	8	9	10=9:8	11	12	13=12:11
1												
Берово	67.511.212	89.246.809	1,32	68.222.532	55.469.134	0,81	66.747.755	86.631.391	1,30	68.067.752	54.507.055	0,80
Пехчево	21.718.376	39.805.138	1,83	24.273.389	22.017.358	0,91	21.563.596	38.843.059	1,80	24.069.232	19.818.512	0,82
К. Паланка	60.279.778	44.424.226	0,74	56.323.730	34.591.079	0,61	60.279.778	44.424.226	0,74	55.378.730	34.579.079	0,62
Кратово	5.090.909	4.080.191	0,80	16.624.558	12.584.213	0,76	5.030.254	4.080.191	0,81	16.489.558	12.584.213	0,76
Кочани	38.858.732	25.277.173	0,65	42.933.027	29.193.325	0,68	38.858.732	25.171.524	0,65	42.918.027	29.180.075	0,68
Штип	13.738.580	13.003.886	0,95	20.921.059	16.906.113	0,81	13.474.580	12.892.626	0,96	20.862.958	16.856.613	0,81
Радовиш	84.160.075	80.751.466	0,96	67.084.441	50.047.123	0,75	83.992.427	80.343.786	0,96	66.834.141	49.914.695	0,75
Виница	48.111.177	47.744.014	0,99	44.404.202	34.852.412	0,78	48.111.177	47.744.014	0,99	44.195.602	34.786.867	0,79
Струмица	69.975.949	64.062.799	0,92	63.817.241	51.887.841	0,81	69.975.949	64.016.079	0,91	63.793.391	51.857.841	0,81
Валандово	18.153.719	14.430.041	0,79	21.092.131	17.244.617	0,82	18.153.719	14.430.041	0,79	21.032.131	17.162.617	0,82
Гевгелија	96.480.556	100.180.897	1,04	79.013.028	66.456.320	0,84	96.430.660	99.989.948	1,04	78.487.503	65.733.788	0,84
Д. Капија	31.608.137	14.500.471	0,46	35.197.949	19.672.118	0,56	31.559.921	14.500.471	0,46	34.940.063	19.292.385	0,55
Кавадарци	126.848.831	116.724.343	0,92	129.272.028	86.841.326	0,67	126.587.306	116.617.073	0,92	129.272.028	86.841.326	0,67
Прилеп	37.797.577	39.528.020	1,05	49.490.943	34.381.720	0,69	37.797.577	39.528.020	1,05	49.442.727	34.381.720	0,70
Велес	47.569.685	55.427.013	1,17	48.517.671	36.027.601	0,74	47.419.789	55.427.013	1,17	48.393.671	35.968.301	0,74
Св. Николе	8.310.360	7.702.275	0,93	12.161.977	12.215.969	1,00	7.272.360	7.254.275	1,00	12.133.477	12.198.469	1,01
Битола	46.806.226	49.643.422	1,06	54.163.859	53.017.897	0,98	46.757.826	49.643.422	1,06	53.953.505	53.010.314	0,98
Д. Хисар	90.823.721	62.805.942	0,69	78.322.273	63.307.584	0,81	90.485.337	62.793.942	0,69	78.207.675	63.307.584	0,81
Крушево	38.890.575	34.997.777	0,90	37.120.500	29.586.509	0,80	38.890.575	34.947.881	0,90	36.965.500	29.586.509	0,80
Ресен	55.676.060	47.167.262	0,85	62.161.638	44.755.508	0,72	55.344.960	47.167.262	0,85	62.117.538	44.755.508	0,72
Охрид	71.801.206	58.099.989	0,81	68.682.329	46.575.342	0,68	71.704.446	58.099.989	0,81	68.682.329	46.573.507	0,68
Струга	27.406.924	17.132.180	0,63	47.546.042	32.606.387	0,69	27.406.924	17.132.180	0,63	47.279.942	32.606.387	0,69
Дебар	21.497.692	18.387.822	0,86	23.295.658	16.975.152	0,73	21.497.692	18.133.172	0,84	23.174.658	16.975.152	0,73
Кичево	63.956.725	59.419.401	0,93	88.203.368	77.228.361	0,88	63.853.725	59.419.401	0,93	88.050.101	77.210.605	0,88
Мак. Брод	65.039.117	39.082.470	0,60	63.702.871	38.530.983	0,60	65.011.975	39.055.296	0,60	63.702.871	38.530.983	0,60
Гостивар	54.873.111	36.237.498	0,66	52.644.048	31.163.057	0,59	54.873.111	36.237.498	0,66	52.644.048	31.019.057	0,59
Тетово	7.292.097	3.443.176	0,47	22.574.850	21.310.678	0,94	7.292.097	3.443.176	0,47	22.574.850	21.310.678	0,94
Скопје	43.557.334	31.380.924	0,72	60.574.029	40.114.315	0,66	43.422.011	31.380.924	0,72	59.818.441	39.713.337	0,66
Куманово	22.173.848	19.867.978	0,90	30.110.909	26.301.262	0,87	22.038.848	19.867.978	0,90	30.071.559	26.263.762	0,87
Делчево	51.455.446	43.166.567	0,84	33.582.627	29.516.421	0,88	50.707.846	43.093.317	0,85	33.560.127	29.438.791	0,88
Дирекција	404.834.077	99.227.408	0,25	277.250.530	136.597.163	0,49	404.834.077	99.227.408	0,25	277.250.530	136.597.163	0,49
ВКУПНО:	1.842.297.812	1.376.948.578	0,75	1.779.285.437	1.267.974.888	0,71	1.837.377.030	1.371.536.583	0,75	1.774.364.655	1.262.562.893	0,71

Табела 26

2.7. Преглед на исплатени средства по основ на извршни судски решенија по подружници за 2023 год.

Табела 27

ПОДРУЖНИЦА	ИЗНОС (ДЕНАРИ)	СТРУКТУРА (%)
Берово	7.080	0,03
Пехчево	0	0,00
Крива Паланка	3.230.028	11,54
Кратово	39.357	0,14
Кочани	214.292	0,77
Штип	0	0,00
Радовиш	130.142	0,47
Виница	250	0,00
Струмица	144.013	0,51
Валандово	137.845	0,49
Гевгелија	0	0,00
Демир Калија	978.600	3,50
Кавадарци	787.092	2,81
Прилеп	371.506	1,33
Велес	0	0,00
Свети Николе	0	0,00
Битола	7.922.938	28,32
Демир Хисар	721.566	2,58
Крушево	0	0,00
Ресен	33.164	0,12
Охрид	60.645	0,22
Струга	16.249	0,06
Дебар	366.906	1,31
Кичево	8.633.390	30,86
Мак. Брод	862.207	3,08
Гостивар	0	0,00
Тетово	0	0,00
Скопје	3.166.728	11,32
Куманово	155.899	0,56
Делчево	0	0,00
В к у п н о:	27.979.897	100,00

2.8. Преглед на исплатени средства по основ на извршни судски решенија по години

Табела 28

ГОДИНА	ИЗНОС
1999	14.792.310
2000	21.862.373
2001	43.159.015
2002	47.091.716
2003	63.776.315
2004	66.042.505
2005	72.128.548
2006	95.312.971
2007	121.252.421
2008	76.843.447
2009	43.796.111
2010	23.443.722
2011	31.664.712
2012	41.796.413
2013	19.914.627
2014	29.942.361
2015	35.864.186
2016	14.952.793
2017	20.811.418
2018	36.448.258
2019	29.751.625
2020	5.552.905
2021	10.479.171
2022	25.152.670
2023	27.979.897
ВКУПНО:	1.019.812.490

Коментар

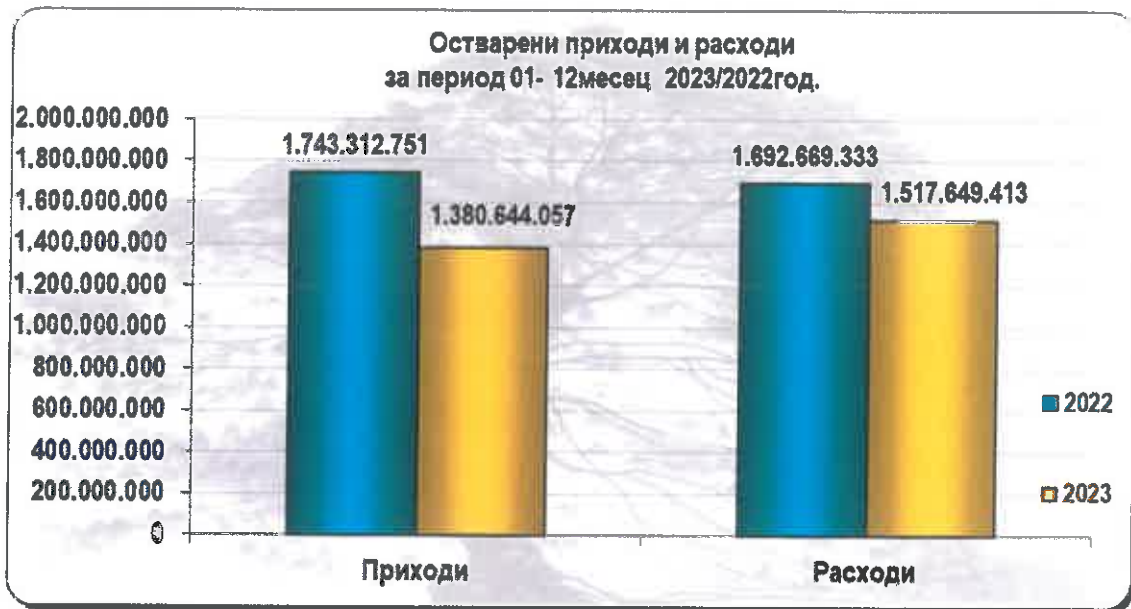
Остварените финансиски резултати по подружници (Таб.21, стр.83) покажуваат дека во 2023 год., подружниците Малешево-Берово, Равна река-Пехчево, Осогово-Кр. Паланка, Плачковица-Радовиш, Кожув-Гевгелија, Бор-Кавадарци, Липа-Крушево, Галичица-Охрид и Голак-Делчево, ја завршила годината со добивка (пред оданочување), додека сите останати подружници деловната година ја завршиле со загуба. Вкупниот износ пред оданочување на ниво на јавно претпријатие од **137.005.356 ден.**, е загуба,. Од подружниците најголема загуба се јавува кај следните:

1. Кратово	9.485.399 ден.
2. Кочани.....	12.150.949 ден.
3. Штип	7.480.336 ден.
4. Прилеп.....	9.993.746 ден.
5. Битола	13.006.970 ден.
6. Демир Хисар.....	14.166.463 ден.
7. Струга	23.502.535 ден.
8. Кичево	35.602.258 ден.
9. Мак. Брод	12.084.008 ден.
10. Тетово	20.750.432 ден.
11. Скопје	6.912.989 ден.
12. Куманово	6.995.641 ден.

Дирекцијата има остварено вкупен приход од 99.227.408 ден., и вкупни расходи во износ од 136.597.163 ден, кои по соодветен клуч се распределени по подружници.

Во однос на планските проекции за 2023год. (Таб.23, стр.85) на ниво на ЈП планираните приходи се остварени со **65,90%**, а планираните расходи со **78,89%**.

Споредбените податоци, пак, со минатата година (Таб.24, стр.86) покажуваат дека во 2023год. вкупните приходи се помали за **21%**, а вкупните расходи се помали за **10%**. Таквиот тренд резултираше со загуба од работењето во износ од 137.005.356 ден., за разлика од 2022год.,кога Јавното претпријатие искажа добивка во износ од 50.643.418 денари.



Прегледот на приливот и одливот (Таб.25,стр.87) покажува дека во 2023год. подружниците оствариле вкупен прилив од 1.371.536.583ден., вкупен одлив од 1.262.562.893ден. и позитивно салдо од 108.973.690ден. Ефективниот прилив е еднаков на вкупниот прилив, затоа што во 2023г. нема прилив по основ на компензации. Со корекција на односите меѓу подружници вкупниот прилив изнесува 1.376.948.578ден., вкупниот одлив 1.267.974.888ден., а позитивното салдо е 108.973.690ден.

Споредбените податоци со минатата година (Таб.26, стр.88) покажуваат дека вкупниот прилив е помал за 25%, а вкупниот одлив е помал за 29%. Ефективниот прилив, исто така е помал за 25%, а ефективниот одлив е помал за 29%.



Најголемо негативно салдо се јавува кај следните подружници:

1. Кратово.....	8.504.022 ден
2. Струга	15.474.207 ден.
3. Кичево	17.808.960 ден.
4. Тетово	17.867.502 ден.
5. Скопје	8.733.391 ден.
6. Куманово	6.433.284 ден.

Со најголемо позитивно салдо се следните подружници:

1. Берово	33.777.675 ден.
2. Пехчево	17.787.780 ден
3. Радовиш	30.704.343 ден.
4. Гевгелија	33.724.577 ден.
5. Кавадарци	29.883.017 ден.
6. Велес	19.399.412 ден.

Во 2023год. по основ на извршни судски решенија исплатени се средства во износ од 27.979.897,00ден., што во однос на 2022год., кога беа исплатени 25.152.670ден., укажува на тренд на зголемување на расходите по овој основ (Таб. 27 и Таб. 28, стр.89 и 90).

3. ИЗВЕШТАЈ ЗА ОСТВАРЕНИТЕ ПРИХОДИ

3.1. Преглед на остварените приходи (по видови приходи)

Табела 29

Подружница	Приходи од продажба на огревно дрво		Приходи од продажба на техн. дрво		Приходи од продажба на отпад		Приходи од рasadничко производство		Приходи од лов и ловен туризам		Приходи од др. шумски производи		Приходи од прив. шуми		Приходи од проширена репродукција		Приходи од проста репродукција		Останати приходи		Вкупни приходи	
	1	2	3	4	5	6	7	8	9	10	11	12	13	14	15	16	17	18	19	20	21	22
Берово	40.525.637	29.670.464	553.028	0	31.926	6.240.284	1.880.000	4.204.948	1.175.084	84.281.370												
Пехчево	9.291.574	17.414.320	167.901	0	21.410	1.179.575	0	3.839.595	1.897.855	33.812.231												
Крива Паланка	38.827.994	6.382.732	197.544	0	35.311	4.025.235	0	4.597.090	310.586	54.376.493												
Кратово	1.417.750	85.853	0	0	6.957	1.617.156	0	1.811.226	165.606	5.104.548												
Кочани	18.712.601	3.788.744	0	0	30.437	1.137.436	0	2.972.458	1.254.114	28.318.609												
Штип	10.215.227	15.180	0	188.660	8.878	412.197	0	2.760.592	162.045	13.762.779												
Радовиш	24.861.267	37.317.185	1.573.103	0	580.665	0	0	3.629.391	661.468	73.015.598												
Виница	21.131.693	23.272.753	0	0	0	1.728.395	0	90.000	937.848	47.160.688												
Струмица	39.185.136	14.003.964	10.430	212.000	39.859	200.918	0	4.946.108	355.740	58.954.155												
Валандово	11.947.655	0	30.265	0	9.136	0	0	6.212.800	137.291	18.337.147												
Гевгелија	48.719.629	29.981.669	1.711.378	0	169.803	43.096	0	8.951.671	327.490	89.904.736												
Демир Капија	11.877.701	2.979.007	0	0	0	270.909	0	2.245.072	1.254.494	18.627.183												
Кавадарци	40.165.657	54.158.726	77.903	422.997	53.380	283.718	0	6.385.822	12.708.118	114.256.320												
Прилеп	20.036.922	13.630.089	0	0	23.458	245.914	0	2.752.056	1.156.510	37.844.948												
Велес	34.704.212	0	2.000	0	33.458	2.028.404	1.955.000	8.763.874	714.498	48.201.446												
Свети Николе	6.416.575	0	23.184	225.590	6.343	1.489.181	0	1.483.363	667.896	10.312.132												
Битола	20.846.213	19.875.227	202.764	0	33.864	486.674	0	8.661.404	664.702	50.770.848												
Демир Хисар	52.551.951	53.905	0	91.500	120.998	566.882	0	3.810.823	1.367.858	58.563.917												
Крушево	32.978.876	263.361	0	0	19.502	16.007	0	5.284.526	203.315	38.765.587												
Ресен	36.558.718	1.691.998	2.465	113.470	389.875	-10.738	0	6.720.104	45.465.892													
Охрид	33.540.960	9.779.719	0	0	47.801	3.015.609	0	1.151.714	16.975.806	64.511.608												
Струга	12.430.464	806.935	305.690	0	0	1.236.274	0	1.073.780	1.511.494	17.364.637												
Дебар	15.520.429	414.654	0	0	0	334.932	0	3.469.706	3.523.254	23.262.974												
Кичево	46.529.630	6.113.798	805.780	82.980	72.496	1.722.492	0	1.657.600	2.562.219	59.728.858												
Мак. Брод	32.387.100	883.133	663.450	0	32.371	559.756	0	3.230.469	1.169.661	38.925.939												
Гостивар	28.923.062	14.028	44.728	0	22.398	915.642	0	5.845.164	942.343	36.707.364												
Тетово	1.586.598	0	0	0	9.433	1.073.642	0	263.651	277.370	3.210.694												
Скопје	24.087.535	0	0	0	28.667	1.613.360	0	1.976.400	17.214.635	44.920.597												
Куманово	8.908.384	317.813	0	92.480	17.940	2.237.786	5.080.000	5.040.740	499.219	22.618.447												
Делчево	4.757.560	22.514.285	0	551.177	58.262	5.329.586	5.100.000	1.448.652	569.386	40.328.907												
Дирекција	0	0	0	207.371	0	0	0	0	99.020.037	99.227.408												
ВКУПНО:	729.644.710	295.429.543	6.371.613	2.470.019	1.197.254	43.586.613	14.015.000	109.323.824	177.108.046	1.380.644.057												

3.2. Преглед на остварените останати приходи (по видови приходи) - колона 11 од Табела 29

Подружница	Табела 29а										
	2	3	4	5	6	7	8	9	10	11	12
Прих. од улотр. на сопст. произ. и услуги	Приходи од извршени услуги-превоз	Приходи од вред.услуг. на мат.средства	Приходи од наплата на шумски штети	Приходи од прод. на конф. дрво	Отпис на обвр. и наплат. отпиш. побар.	Вонредни непредвидени приходи	Приходи од поранешни години	Останати несполнати дел. приходи	Други приходи	Вкупно останати приходи	
1											
Берово	0	0	0	30.234	0	0	0	1.144.850	0	1.175.084	
Пехчево	0	0	0	0	0	0	0	1.897.855	0	1.897.855	
Крива Паланка	47.987	6.651	0	0	0	174.114	0	81.834	0	310.586	
Кратово	0	0	0	0	0	0	70.189	95.417	0	165.606	
Кочани	0	64.662	0	0	0	0	0	1.189.452	0	1.254.114	
Штип	0	0	0	0	0	0	0	162.045	0	162.045	
Радовиш	145.326	66.240	0	64.367	371.778	1.793	0	10.833	0	661.468	
Виница	0	462.023	0	0	0	0	0	475.825	0	937.848	
Струмица	15.860	0	0	-27.947	55.256	56.324	98.800	76.401	0	355.740	
Валандово	0	37.234	0	4.900	83.112	0	0	12.045	0	137.291	
Гевгелија	0	60.919	0	34.439	0	0	0	232.132	0	327.490	
Демир Капија	0	198.696	0	157.082	110.019	0	0	788.697	0	1.254.494	
Кавадарци	0	759.371	10.758.532	0	0	0	0	931.401	0	12.708.118	
Прилеп	187.788	45.497	0	0	864.291	0	0	22.752	0	1.156.510	
Велес	0	0	0	137.714	260.911	133.765	0	182.108	0	714.498	
Свети Николе	0	0	0	0	107.891	0	0	117.563	0	667.896	
Битола	48.400	183.992	0	0	0	280.902	0	151.408	0	664.702	
Демир Хисар	450.141	0	0	0	42.917	416	0	827.233	47.152	1.367.858	
Крушево	0	0	0	115.750	0	0	19.587	67.978	0	203.315	
Ресен	0	0	2.084	0	0	208.126	0	6.509.894	0	6.720.104	
Охрид	3.574	0	0	0	323.852	56.085	0	155.466	13.614	16.975.806	
Струга	172.502	0	0	0	509.769	19.557	0	576.511	0	1.511.494	
Дебар	0	0	3.314.941	49.429	22.680	111.140	9.662	15.402	0	3.523.254	
Кичево	85.840	741.018	0	15.845	439.970	225.014	0	1.054.532	0	2.562.219	
Мак. Брод	28.688	924.308	0	73.120	0	0	0	65.102	78.443	1.169.661	
Гостивар	0	105.545	0	1.750	94.778	0	0	661.458	78.812	942.343	
Тетово	7.616	0	0	0	104.057	0	0	1.841	26.240	277.370	
Скопје	0	43.563	295.593	0	727.037	274.911	0	721.151	135.323	17.214.635	
Куманово	0	0	0	0	75.121	0	0	424.098	0	499.219	
Делчево	0	476.810	0	0	0	0	0	52.440	40.136	569.386	
Дирекција			0	0	0	0	0	0	99.020.037	99.020.037	
В к л у о:	1.193.722	4.176.529	14.371.150	656.683	4.193.438	1.542.147	128.049	32.700.849	18.705.723	99.439.757	177.108.046

3.3. Структура на вкупните приходи

Табела 30

Подружница	Приходи од основната дејност		Приходи од други дејности		Приходи од проста и проширена репрод.		Останати приходи		Вкупни приходи
	Износ	% на учество	Износ	% на учество	Износ	% на учество	Износ	% на учество	
Берово	70.749.129	83,94	6.272.209	7,44	6.084.948	7,22	1.175.084	1,39	84.281.370
Пехчево	26.873.795	79,48	1.200.986	3,55	3.839.595	11,36	1.897.855	5,61	33.812.231
Крива Паланка	45.408.270	83,51	4.060.546	7,47	4.597.090	8,45	310.586	0,57	54.376.493
Кратово	1.503.603	29,46	1.624.113	31,82	1.811.226	35,48	165.606	3,24	5.104.548
Кочани	22.501.345	79,46	1.590.692	5,62	2.972.458	10,50	1.254.114	4,43	28.318.609
Штип	10.230.407	74,33	609.735	4,43	2.760.592	20,06	162.045	1,18	13.762.779
Радовиш	63.751.555	87,31	4.210.056	5,77	4.392.520	6,02	661.468	0,91	73.015.598
Виница	44.404.446	94,16	1.728.395	3,66	90.000	0,19	937.848	1,99	47.160.688
Струмица	53.199.530	90,24	452.776	0,77	4.946.108	8,39	355.740	0,60	58.954.155
Валандово	11.977.920	65,32	9.136	0,05	6.212.800	33,88	137.291	0,75	18.337.147
Гевгелија	80.412.676	89,44	212.899	0,24	8.951.671	9,96	327.490	0,36	89.904.736
Демир Капија	14.856.708	79,76	270.909	1,45	2.245.072	12,05	1.254.494	6,73	18.627.183
Кавадарци	94.402.286	82,62	760.094	0,67	6.385.822	5,59	12.708.118	11,12	114.256.320
Прилеп	33.667.011	88,96	269.371	0,71	2.752.056	7,27	1.156.510	3,06	37.844.948
Велес	34.706.212	72,00	2.061.862	4,28	10.718.874	22,24	714.498	1,48	48.201.446
Свети Николе	6.439.759	62,45	1.721.114	16,69	1.483.363	14,38	667.896	6,48	10.312.132
Битола	40.924.204	80,61	520.538	1,03	8.661.404	17,06	664.702	1,31	50.770.848
Демир Хисар	52.605.856	89,83	779.380	1,33	3.810.823	6,51	1.367.858	2,34	58.563.917
Крушево	33.242.237	85,75	35.509	0,09	5.284.526	13,63	203.315	0,52	38.765.587
Ресен	38.253.181	84,14	492.607	1,08	0	0,00	6.720.104	14,78	45.465.892
Охрид	43.320.679	67,15	3.063.410	4,75	1.151.714	1,79	16.975.806	26,31	64.511.608
Струга	13.543.089	77,99	1.236.274	7,12	1.073.780	6,18	1.511.494	8,70	17.364.637
Дебар	15.935.083	68,50	334.932	1,44	3.469.706	14,92	3.523.254	15,15	23.262.974
Кичево	53.449.208	89,49	2.059.830	3,45	1.657.600	2,78	2.562.219	4,29	59.728.858
Мак. Брод	33.933.683	87,17	592.127	1,52	3.230.469	8,30	1.169.661	3,00	38.925.939
Гостивар	28.981.818	78,95	938.040	2,56	5.845.164	15,92	942.343	2,57	36.707.364
Тетово	1.586.598	49,42	1.083.075	33,73	263.651	8,21	277.370	8,64	3.210.694
Скопје	24.087.535	53,62	1.642.027	3,66	1.976.400	4,40	17.214.635	38,32	44.920.597
Куманово	9.226.197	40,79	2.772.291	12,26	10.120.740	44,75	499.219	2,21	22.618.447
Делчево	27.271.845	67,62	5.939.025	14,73	6.548.652	16,24	569.386	1,41	40.328.907
Дирекција	0	0,00	207.371	0,21	0	0,00	99.020.037	99,79	99.227.408
В к у п н о:	1.031.445.866	74,71	48.751.327	3,53	123.338.824	8,93	177.108.046	12,83	1.380.644.057

3.4. Остварена просечна продажна цена на 1м3 огревно и техничко дрво во 2023 год.

ден./м³

Табела 31

ПОДРУЖНИЦА	ОГРЕВНО ДРВО			ТЕХНИЧКО ДРВО		
	Продадена количина - м3	Приходи - денари	Просечна продажна цена	Продадена количина - м3	Приходи - денари	Просечна продажна цена
1	2	3	4=3:2	5	6	7=6:5
"Малешево" - Берово	14.811,89	40.525.637	2.736,02	8.634,01	29.670.464	3.436,46
"Равна Река" - Пехчево	18.604,42	9.291.574	499,43	11.704,96	17.414.320	1.487,77
"Осогово" - Крива Паланка	15.719,20	38.827.994	2.470,10	2.464,50	6.382.732	2.589,87
"Кратово" - Кратово	1.558,20	1.417.750	909,86	49,51	85.853	1.734,05
"Осогово" - Кочани	7.120,00	18.712.601	2.628,17	1.025,56	3.788.744	3.694,32
"Серта" - Штип	4.360,09	10.215.227	2.342,89	7,50	15.180	2.024,00
"Плачковица" - Радовиш	8.290,25	24.861.267	2.998,86	10.726,91	37.317.185	3.478,84
"Плачковица" - Веница	7.985,10	21.131.693	2.646,39	6.362,01	23.272.753	3.658,08
"Беласица" - Струмица	17.555,40	39.185.136	2.232,08	4.498,71	14.003.964	3.112,88
"Саланџак" - Валандово	5.294,35	11.947.655	2.256,68	0,00	0	0,00
"Кожув" - Гевгелија	18.413,00	48.719.629	2.645,94	8.636,00	29.981.669	3.471,71
"Демир Капија" - Д.Капија	6.286,36	11.877.701	1.889,44	113,13	2.979.007	
"Бор" - Кавадарци	11.871,15	40.165.657	3.383,47	14.012,07	54.158.726	3.865,15
"Црн бор" - Прилеп	6.035,10	20.036.922	3.320,06	3.016,71	13.630.089	4.518,20
"Бабуна" - Велес	12.731,45	34.704.212	2.725,86	0,00	0	0,00
"Шумарство" - Св.Николе	3.216,10	6.416.575	1.995,14	0,00	0	0,00
"Кајмакчалан" - Битола	8.404,90	20.846.213	2.480,25	4.620,60	19.875.227	4.301,44
"Бигла" - Демир Хисар	19.149,20	52.551.951	2.744,34	26,90	53.905	2.003,90
"Липа" - Крушево	11.768,23	32.978.876	2.802,37	88,28	263.361	2.983,25
"Преспадрво" - Ресен	13.852,45	36.558.718	2.639,15	542,51	1.691.998	3.118,83
"Галичица" - Охрид	15.100,35	33.540.960	2.221,20	3.253,24	9.779.719	3.006,15
"Јабланица" - Струга	3.790,91	12.430.464	3.279,02	75,03	806.935	
"Стогово" - Дебар	6.369,00	15.520.429	2.436,87	127,98	414.654	3.239,99
"Лопушник" - Кичево	15.330,01	46.529.630	3.035,20	1.805,89	6.113.798	3.385,48
"Сандански" - Мак.Брод	11.426,80	32.387.100	2.834,31	294,93	883.133	2.994,38
"Шар" - Гостивар	11.689,40	28.923.062	2.474,30	7,00	14.028	2.004,00
"Лешница" - Тетово	718,50	1.586.598	2.208,21	9,00	0	0,00
"Караџица" - Скопје	10.681,55	24.087.535	2.255,06	0,00	0	0,00
"Куманово" - Куманово	6.421,30	8.908.384	1.387,32	105,28	317.813	3.018,74
"Голак" - Делчево	11.902,02	4.757.560	399,73	14.951,88	22.514.285	1.505,78
НА НИВО НА ЈП	306.456,68	729.644.710	2.380,91	97.160,10	295.429.543	3.040,65

3.5. Споредбен преглед на остварената просечна продажна цена во 2023 год.

ден./м³

Табела 32

ПОДРУЖНИЦА	ОГРЕВНО ДРВО			ТЕХНИЧКО ДРВО		
	2022	2023	Индекс	2022	2023	Индекс
1	2	3	4=3:2	5	6	7=6:5
"Малешево" - Берово	3.065,66	2.736,02	0,89	2.439,11	3.436,46	1,41
"Равна Река" - Пехчево	731,68	499,43	0,68	1.376,21	1.487,77	1,08
"Осогово" - Крива Паланка	2.351,65	2.470,10	1,05	3.076,79	2.589,87	0,84
"Кратово" - Кратово	1.869,77	909,86	0,49	2.690,01	1.734,05	0,64
"Осогово" - Кочани	2.142,98	2.628,17	1,23	3.002,87	3.694,32	1,23
"Серта" - Штип	1.719,00	2.342,89	1,36	0,00	2.024,00	
"Плачковица" - Радовиш	2.637,13	2.998,86	1,14	2.970,90	3.478,84	1,17
"Плачковица" - Веница	2.465,60	2.646,39	1,07	3.407,02	3.658,08	1,07
"Беласица" - Струмица	1.893,44	2.232,08	1,18	2.835,51	3.112,88	1,10
"Саланџак" - Валандово	1.656,10	2.256,68	1,36	0,00	0,00	0,00
"Кожув" - Гевгелија	2.382,42	2.645,94	1,11	3.052,75	3.471,71	1,14
"Демир Капија" - Д.Капија	2.282,71	1.889,44	0,83	3.164,32		0,00
"Бор" - Кавадарци	2.342,29	3.383,47	1,44	3.461,08	3.865,15	1,12
"Црн бор" - Прилеп	3.179,63	3.320,06	1,04	4.534,17	4.518,20	1,00
"Бабуна" - Велес	2.228,09	2.725,86	1,22	3.043,56	0,00	0,00
"Шумарство" - Св.Николе	1.172,07	1.995,14	1,70	0,00	0,00	0,00
"Кајмакчалан" - Битола	1.977,03	2.480,25	1,25	3.680,79	4.301,44	1,17
"Бигла" - Демир Хисар	2.494,79	2.744,34	1,10	1.835,33	2.003,90	1,09
"Липа" - Крушево	2.387,70	2.802,37	1,17	2.824,18	2.983,25	1,06
"Преспадрво" - Ресен	2.390,85	2.639,15	1,10	1.994,03	3.118,83	1,56
"Галичица" - Охрид	1.915,54	2.221,20	1,16	2.625,10	3.006,15	1,15
"Јабланица" - Струга	2.562,75	3.279,02	1,28	2.588,11		0,00
"Стогово" - Дебар	2.170,95	2.436,87	1,12	2.451,73	3.239,99	1,32
"Лопушник" - Кичево	2.250,04	3.035,20	1,35	3.398,68	3.385,48	1,00
"Сандански" - Мак.Брод	2.753,08	2.834,31	1,03	3.182,75	2.994,38	0,94
"Шар" - Гостивар	2.428,44	2.474,30	1,02	0,00	2.004,00	
"Лешница" - Тетово	1.746,47	2.208,21	1,26	3.512,55	0,00	0,00
"Караџица" - Скопје	1.790,41	2.255,06	1,26	0,00	0,00	
"Куманово" - Куманово	869,95	1.387,32	1,59	1.512,15	3.018,74	2,00
"Голак" - Делчево	693,46	399,73	0,58	1.377,12	1.505,78	1,09
НА НИВО НА ЈП	2.133,57	2.380,91	1,12	2.679,30	3.040,65	1,13

Коментар

Во 2023год. претпријатието има остварено вкупен приход (Таб.29, стр.94) во износ од 1.380.644.057 ден. Во структурата на вкупните приходи (Таб.30, стр.96) приходите од основната дејност (продажба на огревно и техничко дрво и отпад) учествуваат со 74,71%, приходите од другите дејности (расадничко производство, други шумски производи, лов и ловен туризам и приватни шуми) учествуваат со 3,53%, приходите од проста и проширена репродукција со 8,93% и останатите приходи со 12,83%.

Во рамките на останатите приходи (Таб.29а, стр.95) најголем дел отпаѓа на приходи од поранешни години, останати неспомнати деловни приходи, приходите од вредносно усогласување на материјални средства (усогласување на сметководствената со фактичката биолошка вредност на шумите), приходите од продажба на конфискувано огревно дрво, приходите од извршените услуги-превоз, приходите од наплата на шумски штети и останатите неспомнати деловни приходи. Во групата, “Други приходи” (колони 11) спаѓаат приходи од наемнини, камати и курсни разлики, субвенции и дотации, вишоци, наплатени кусоци и добивка од продажба на материјални и нематеријални средства и хартии од вредност.

Во 2022 год. приходите од продажба на огревно, техничко дрво и отпад изнесуваат 1.120.683.890ден., а во 2023 година се 1.031.445.866 денари и истите учествуваат во вкупниот приход со 74,71%. Овие приходи во 2023год. во споредба со истите во 2022год. се помали за 8% или во апсолутен износ за 89.238.024 ден. Групата останати приходи во вкупниот остварен приход учествува со 12,83%, приходите од проста и проширена репродукција на шуми со 8,93% и приходите од други дејности со 3,53%.

Според остварените приходи од продажба и продадената количина на дрвни сортименти во 2023год. остварена е просечна продажна цена од 2.380,91ден/м³ за огревето дрво и 3.040,65ден/м³ за техничкото дрво (Табела 31, стр.97).

Во споредба со 2022год. просечната продажна цена на 1м³ огревно дрво е поголема за 12%, а кај техничкото дрво е поголема за 13% (Таб.32, стр.98).

Резултатите од анализата упатуваат и на одредени сознанија за намалување на успешноста и економичноста во работењето на јавното претпријатие, односно за степенот на вклопување на трошоците од работењето за производство на дрвна маса во остварената просечна продажна цена на основните шумски сортименти, како и продажната цена определена според важечкиот Ценовникот на ЈП “Национални шуми”.

4. ИЗВЕШТАЈ ЗА ОСТВАРЕНИ РАСХОДИ
4.1. Преглед на остварени расходи (по видови расходи)

Табела 33

Подружница	Потрошени суровини и материјали	Потрошена енергија	Сеча	Дотур	Превоз со уговор и растовар	Договори за Дело	Амортизација	Надомест на плати	Бруто плати	Останати расходи	Расходи на Дирекција	Вкупни расходи (без залихи)	
												2	3
Берово	898.289	2.222.839	3.703.302	3.812.629	646.827	241.113	1.278.647	1.494.584	36.816.519	16.313.253	1.732.320	69.160.322	
Пехчево	232.650	1.067.776	0	0	0	0	1.092.556	932.768	14.450.680	9.012.903	620.570	27.409.903	
К. Паланка	253.672	1.447.865	3.398.881	3.398.861	2.097.166	0	1.318.271	2.161.821	23.930.666	12.246.698	1.361.516	51.615.417	
Кратово	119.533	272.707	0	292.972	0	76.668	911.780	953.791	11.192.206	389.174	381.116	14.589.947	
Кочани	275.828	1.325.295	2.747.950	2.881.770	627.798	300.000	1.590.750	364.645	25.427.029	3.780.594	1.147.899	40.469.558	
Штип	1.065.468	712.681	71.961	71.961	771.860	0	135.686	431.696	14.544.728	2.939.318	497.756	21.243.115	
Радовиш	905.557	2.629.644	5.470.018	0	2.760.318	281.223	238.260	4.082.149	30.841.837	12.429.618	1.632.208	61.270.832	
Виница	245.411	1.902.632	3.372.872	2.720.091	531.649	0	1.112.397	968.546	25.786.937	10.142.592	1.151.123	47.934.250	
Струмица	488.699	2.225.667	3.629.611	3.024.394	2.332.544	96.868	1.915.284	1.277.937	32.175.963	12.853.609	1.718.606	61.739.182	
Валандово	184.417	1.835.306	1.052.448	1.157.538	0	387.329	766.967	193.845	11.783.457	2.887.121	533.956	20.782.384	
Гевгелија	840.011	4.488.852	6.742.264	8.536.497	4.301.863	24.444	1.808.201	2.602.090	34.797.879	14.854.737	2.039.752	81.036.590	
Д. Капија	391.239	1.245.516	918.459	1.073.690	7.105	0	605.849	750.409	13.313.786	3.577.291	890.487	22.773.831	
Кавдарци	654.227	6.298.332	4.927.958	5.603.343	1.955.748	0	4.570.077	5.346.673	61.185.949	20.281.489	3.146.750	113.970.546	
Прилеп	151.918	1.193.666	2.944.352	2.737.800	4.544.968	538.891	1.204.492	1.078.754	24.676.791	7.631.252	1.135.810	47.838.694	
Велес	539.580	1.740.349	1.302.148	1.308.279	206.194	0	962.608	1.148.741	30.516.489	9.981.426	1.253.937	48.959.751	
Св. Николе	710.570	443.923	0	0	0	0	874.562	446.752	10.692.756	1.169.973	385.043	14.723.579	
Битола	183.869	2.291.636	1.290.447	2.971.667	100.348	433.958	2.712.933	2.493.004	33.103.034	16.882.137	1.314.785	63.777.818	
Д. Хисар	417.874	4.105.696	2.230.853	2.230.855	95.553	270.204	1.663.270	2.947.282	42.213.088	14.641.029	1.914.676	72.730.380	
Крушево	87.554	480.699	3.850.087	3.880.278	618.106	76.665	1.115.823	580.504	17.648.948	6.971.451	895.675	36.205.790	
Ресен	225.521	1.633.028	0	0	712.003	635.559	541.047	2.979.755	35.400.829	7.232.937	1.416.175	50.776.854	
Охрид	1.010.462	2.418.264	2.471.622	2.999.169	1.385.138	0	587.375	1.909.329	33.710.058	10.964.715	1.708.056	59.164.188	
Струга	178.821	1.166.453	174.378	174.379	245.159	307.473	2.477.622	1.082.989	30.237.499	3.812.954	1.009.445	40.867.172	
Дебар	310.792	1.645.010	1.531.365	1.452.140	862.622	0	351.878	740.311	13.277.924	5.159.215	675.266	26.006.523	
Кичево	281.989	2.756.050	3.460.465	3.618.520	1.770.371	257.776	1.291.045	3.327.645	55.762.656	20.565.850	2.238.749	95.331.116	
Мак. Брод	164.733	1.374.092	3.282.465	3.645.674	99.844	588.388	2.437.148	1.769.466	27.288.539	8.807.417	1.552.181	51.009.947	
Гостивар	566.482	887.848	53.300	53.300	336.643	0	1.362.878	2.567.499	23.182.796	7.410.397	1.165.322	37.586.465	
Тетово	165.385	711.290	0	0	0	0	650.639	197.582	20.553.281	1.134.639	548.310	23.961.126	
Скопје	476.162	4.472.210	1.190.452	1.190.452	260.876	254.444	1.563.286	1.418.607	26.549.155	13.067.647	1.390.295	51.833.586	
Куманово	350.996	835.962	510.510	510.510	254.259	421.720	468.267	543.522	21.474.610	3.422.288	821.444	29.614.088	
Делчево	625.615	1.782.045	898.398	898.399	7.844	80.001	1.637.636	871.351	20.082.402	6.064.833	1.090.525	34.039.049	
В к у п н о	13.003.324	57.613.333	61.226.566	60.245.168	27.532.806	5.272.724	39.247.234	47.664.047	802.618.491	266.628.557	37.369.755	1.418.422.004	

4.2. Останати расходи по подружници (колона 11 од Табела 33)

Подружница а	Потрошени резервни Делови	ПТТ услуги	Услуги за одржување и заштита	Наем и лизинг	Услуги за пошум. и маркир.	Проста репродукц. на шуми	Вред-усогл. расходув. и директен отпис	Расходи од поранеш. години	Патни трошоци	Реклами, репрезент. и спонзор.	Проширена репродукц. на шуми	Судски трошоци	Останати трошоци	Вкупно останати расходи	
															2
1															
Берово	279.990	26.813	4.300	1.057.016	0	8.320.474	0	0	0	26.494	2.478.302	70.402	4.049.462	16.313.253	
Печчево	411.582	13.574	328.960	4.950	20.000	5.166.038	0	0	0	21.476	1.549.811	86.280	1.410.232	9.012.903	
К. Паланка	606.719	43.476	903.043	674.877	0	4.290.073	0	0	0	0	1.287.018	174.872	4.266.620	12.246.698	
Кратово	15.077	6.146	55.886	0	0	602.981	0	0	0	0	180.894	194.521	0	389.174	
Кочани	227.386	13.030	94.237	20.000	13.874	2.168.070	60.847	0	0	0	650.421	95.517	437.213	3.780.594	
Штип	13.109	7.483	133.508	505.319	0	1.104.442	0	0	5.380	0	331.330	0	838.747	2.939.318	
Радовиш	530.208	18.789	556.805	2.810.708	62.057	6.827.611	771.326	0	0	0	2.048.282	218.958	0	12.429.618	
Виница	1.368.784	5.487	275.538	1.272.331	0	4.265.865	0	0	0	0	1.279.657	1.020	1.673.910	10.142.592	
Струмица	1.070.887	58.156	693.870	0	0	5.800.462	0	0	0	199.382	1.740.138	295.281	2.995.433	12.853.609	
Валандово	418.059	3.975	45.019	14.626	0	1.164.951	0	0	0	0	349.486	42.845	848.160	2.887.121	
Гевгелија	2.117.588	52.650	800.906	0	0	7.639.032	0	0	3.000	0	2.291.710	6.180	1.943.671	14.854.737	
Д. Капија	244.576	10.139	190.177	99.850	198.000	1.177.004	0	0	0	0	353.101	1.108.969	195.475	3.577.291	
Кавадарци	1.838.798	53.329	133.860	3.084.745	10.910	8.997.805	0	0	0	0	2.699.342	856.434	2.606.266	20.281.489	
Прилеп	316.864	14.811	110.978	1.119.162	0	2.965.638	0	0	9.088	0	927.444	452.026	1.715.241	7.631.252	
Велес	38.740	10.389	1.238.024	1.646.122	0	3.670.863	0	0	0	338.465	1.101.258	158.472	1.779.093	9.981.426	
Св. Николе	30.967	1.379	3.100	0	0	754.832	0	0	0	0	226.450	0	153.245	1.169.973	
Битола	608.558	8.118	510.436	145.335	0	4.393.567	0	0	0	0	1.318.070	9.562.860	335.193	16.882.137	
Д. Хисар	153.291	38.364	1.450.422	3.852.316	0	5.699.950	0	0	0	0	1.709.985	87.144	1.649.558	14.641.029	
Крушево	238.215	21.299	1.539.609	0	0	3.329.230	0	0	0	0	998.769	0	844.329	6.971.451	
Ресен	193.602	5.489	176.879	4.249.703	0	4.483.268	0	0	0	0	1.341.396	44.684	0	7.232.937	
Охрид	341.600	21.379	482.178	133.839	0	4.534.195	0	0	0	0	1.360.151	121.489	3.969.884	10.964.715	
Струга	43.400	14.564	34.989	430.608	216.900	1.070.607	0	0	0	0	318.182	374.458	1.309.246	3.812.954	
Дебар	479.000	2.049	340.794	243.289	165.000	2.161.481	8.010	0	2.770	142.237	494.671	10.120	1.109.794	5.159.215	
Кичево	618.276	48.921	702.170	128.645	0	4.532.101	0	0	0	0	1.359.838	57.787	13.118.112	20.565.850	
Мак. Брод	327.430	13.282	1.250.734	692.095	0	3.505.558	6.963	0	3.459	0	1.051.667	872.107	1.084.122	8.807.417	
Гостивар	252.887	9.559	1.554.196	1.627.289	214.000	2.974.746	0	0	0	0	892.426	14.166	0	7.410.397	
Тетово	19.110	4.969	23.842	0	94.500	51.340	0	97.478	0	14.224	15.402	7.000	806.774	1.134.639	
Скопје	1.609.647	5.522	1.121.311	156.402	0	2.950.546	0	0	0	0	885.162	63.900	6.275.157	13.067.647	
Куманово	118.535	3.756	41.900	0	0	520.958	169.215	0	0	59.000	156.284	182.223	2.170.417	3.422.288	
Делчево	848.644	11.467	137.400	255.964	0	2.996.454	0	0	0	0	898.936	260.213	655.755	6.064.833	
ВКУПНО:	15.381.529	548.363	14.935.071	24.225.191	995.241	108.120.142	1.016.361	97.478	23.697	801.278	32.295.583	15.419.928	58.241.108	266.628.557	

Табела 33а

4.3. Структура на вкупните расходи

ИЗВЕШТАЈ ЗА РАБОТЕЊЕТО ЗА 2023Г.

Табела 34

Подружница	Енергетски делови		Услуги за сеча, допур и превоз		Амортизација		Проста и проширена репродукција		Бруто плати		Останати трошоци		Вкупни расходи (без залихи)
	Износ	% на учество	Износ	% на учество	Износ	% на учество	Износ	% на учество	Износ	% на учество	Износ	% на учество	
1	2	3	4	5	6	7	8	9	10	11	12	13	14
Берово	3.401.118	4,92	8.162.758	11,80	1.278.647	1,85	10.798.776	15,61	36.816.519	53,23	8.702.504	12,58	69.160.322
Пехчево	1.712.008	6,25	0	0,00	1.092.556	3,99	6.715.849	24,50	14.450.680	52,72	3.438.810	12,55	27.409.903
К. Паланка	2.308.256	4,47	8.894.908	17,23	1.318.271	2,55	5.577.091	10,81	23.930.666	46,36	9.586.225	18,57	51.615.417
Кратово	407.317	2,79	292.972	2,01	911.780	6,25	783.875	5,37	11.192.206	76,71	1.001.797	6,87	14.589.947
Кочани	1.828.509	4,52	6.257.518	15,46	1.590.750	3,93	2.818.491	6,96	25.427.029	62,83	2.547.261	6,29	40.469.558
Штип	1.791.258	8,43	915.782	4,31	135.686	0,64	1.435.772	6,76	14.544.728	68,47	2.419.889	11,39	21.243.115
Радовиш	4.065.409	6,64	8.230.336	13,43	238.260	0,39	8.875.893	14,49	30.841.837	50,34	9.019.097	14,72	61.270.832
Виница	3.516.827	7,34	6.624.612	13,82	1.112.397	2,32	5.545.522	11,57	25.786.937	53,80	5.347.955	11,16	47.934.250
Струмица	3.785.253	6,13	8.986.549	14,56	1.915.284	3,10	7.540.600	12,21	32.175.963	52,12	7.335.533	11,88	61.739.182
Валандово	2.437.782	11,73	2.209.986	10,63	766.967	3,69	1.514.437	7,29	11.783.457	56,70	2.069.755	9,96	20.782.384
Гевгелија	7.446.451	9,19	19.580.624	24,16	1.808.201	2,23	9.930.742	12,25	34.797.879	42,94	7.472.693	9,22	81.036.590
Д. Капија	1.881.331	8,26	1.999.254	8,78	605.849	2,66	1.530.105	6,72	13.313.786	58,46	3.443.506	15,12	22.773.831
Кавадарци	8.791.357	7,71	12.487.049	10,96	4.570.077	4,01	11.697.147	10,26	61.185.949	53,69	15.238.967	13,37	113.970.546
Прилеп	1.662.448	3,48	10.227.120	21,38	1.204.492	2,52	3.893.082	8,14	24.676.791	51,58	6.174.761	12,91	47.838.694
Велес	2.318.669	4,74	2.816.621	5,75	962.608	1,97	4.772.121	9,75	30.516.489	62,33	7.573.243	15,47	48.959.751
Св. Николе	1.185.460	8,05	0	0,00	874.562	5,94	981.282	6,66	10.692.756	72,62	989.519	6,72	14.723.579
Битола	3.084.063	4,84	4.362.462	6,84	2.712.933	4,25	5.711.637	8,96	33.103.034	51,90	14.803.689	23,21	63.777.818
Д. Хисар	4.676.861	6,43	4.557.261	6,27	1.663.270	2,29	7.409.935	10,19	42.213.088	58,04	12.209.965	16,79	72.730.380
Крушево	806.468	2,23	8.348.471	23,06	1.115.823	3,08	4.327.999	11,95	17.648.948	48,75	3.958.081	10,93	36.205.790
Ресен	2.052.151	4,04	712.003	1,40	541.047	1,07	5.824.664	11,47	35.400.829	69,72	6.246.160	12,30	50.776.854
Охрид	3.770.326	6,37	6.855.929	11,59	587.375	0,99	5.894.346	9,96	33.710.058	56,98	8.346.154	14,11	59.164.188
Струга	1.388.674	3,40	593.916	1,45	2.477.622	6,06	1.388.789	3,40	30.237.499	73,99	4.780.672	11,70	40.867.172
Дебар	2.434.802	9,36	3.846.127	14,79	351.878	1,35	2.656.152	10,21	13.277.924	51,06	3.439.640	13,23	26.006.523
Кичево	3.656.315	3,84	8.849.356	9,28	1.291.045	1,35	5.891.939	6,18	55.762.656	58,49	19.879.805	20,85	95.331.116
Мак. Брод	1.866.255	3,66	7.027.983	13,78	2.437.148	4,78	4.557.225	8,93	27.288.539	53,50	7.832.797	15,36	51.009.947
Гостивар	1.707.217	4,54	443.243	1,18	1.362.878	3,63	3.867.172	10,29	23.182.796	61,68	7.023.159	18,69	37.586.465
Тетово	895.785	3,74	0	0,00	650.639	2,72	66.742	0,28	20.553.281	85,78	1.794.679	7,49	23.961.126
Скопје	6.558.019	12,65	2.641.780	5,10	1.563.286	3,02	3.835.708	7,40	26.549.155	51,22	10.685.638	20,62	51.833.586
Куманово	1.305.493	4,41	1.275.279	4,31	468.267	1,58	677.242	2,29	21.474.610	72,51	4.413.197	14,90	29.614.088
Делчево	3.256.304	9,57	1.804.641	5,30	1.637.636	4,81	3.895.390	11,44	20.082.402	59,00	3.362.676	9,88	34.039.049
ВКУПНО:	85.998.186	6,06	149.004.540	10,50	39.247.234	2,77	140.415.727	9,90	802.618.491	56,59	201.137.829	14,18	1.418.422.004

4.4. Споредбени податоци за некои видови расходи - 2023/2022 год.

Подружни ица	Матер., енергија и резервни делови			Услуги за сеча, дотур и превоз			Амортизација			Гроста и проширена репродукција			Бруто плати			Останати трошоци			
	2022	2023	Инд екс	2022	2023	Инд екс	2022	2023	Инд екс	2022	2023	Инд екс	2022	2023	Инд екс	2022	2023	Инд екс	
	2	3	4=3/2	5	6	7=6/5	8	9	10=9	11	12	13=1	14	15	16=1	17	18	19=18	
1																			
Берово	4.257.809	3.401.118	0,80	5.545.033	8.162.758	1,47	1.507.550	1.278.647	0,85	7.177.406	10.798.776	1,50	37.336.831	36.816.519	0,99	16.324.936	8.702.504	0,53	
Пехчево	1.684.469	1.712.008	1,02	0	0	#####	1.190.099	1.092.556	0,92	3.359.467	6.715.849	2,00	13.008.817	14.450.680	1,11	8.541.551	3.438.810	0,40	
К. Паланка	3.875.697	2.308.256	0,60	9.402.972	8.894.908	0,95	1.487.291	1.318.271	0,89	5.232.411	5.577.091	1,07	23.044.004	23.930.666	1,04	15.940.829	9.586.225	0,60	
Кратово	552.730	407.317	0,74	0	0	292.972	1.880.146	911.780	0,00	164.168	783.875	4,77	10.489.209	11.192.206	1,07	5.820.588	1.001.797	0,17	
Кочани	2.582.624	1.828.509	0,71	6.713.512	6.257.518	0,93	1.479.990	1.590.750	1,07	3.098.465	2.818.491	0,91	24.541.906	25.427.029	1,04	13.243.804	2.547.261	0,19	
Штип	2.361.715	1.791.258	0,76	1.680.546	915.782	0,54	223.231	135.686	0,61	1.751.496	1.435.772	0,82	12.101.270	14.544.728	1,20	5.366.965	2.419.889	0,45	
Радовиш	4.872.227	4.065.409	0,83	11.970.820	8.230.336	0,69	540.084	238.260	0,44	7.652.386	8.875.893	1,16	29.985.922	30.841.837	1,03	18.708.269	9.019.097	0,48	
Виница	3.825.239	3.516.827	0,92	9.213.664	6.624.612	0,72	1.421.025	1.112.397	0,78	4.978.701	5.545.522	1,11	21.300.851	25.786.937	1,21	11.720.247	5.347.955	0,46	
Струмица	945.363	3.785.253	4,00	11.735.322	8.986.549	0,77	2.217.737	1.915.284	0,86	8.439.039	7.540.600	0,89	31.469.671	32.175.963	1,02	20.233.702	7.335.533	0,36	
Валандово	3.030.712	2.437.782	0,80	3.741.976	2.209.986	0,59	855.701	766.967	0,90	1.927.085	1.514.437	0,79	10.939.769	11.783.457	1,08	5.545.725	2.069.755	0,37	
Гевгелија	8.467.566	7.446.451	0,88	18.138.558	19.580.624	1,08	2.094.815	1.808.201	0,86	8.992.745	9.930.742	1,10	32.040.018	34.797.879	1,09	22.706.142	7.472.693	0,33	
Д. Капија	5.056.276	1.881.331	0,37	1.204.736	1.999.254	1,66	758.790	605.849	0,80	3.094.018	1.530.105	0,49	18.947.574	13.313.786	0,70	11.777.919	3.443.506	0,29	
Кавадарци	11.608.761	8.791.357	0,76	12.216.320	12.487.049	1,02	5.133.091	4.570.077	0,89	12.206.427	11.697.147	0,96	61.761.097	61.185.949	0,99	46.101.470	15.238.967	0,33	
Прилеп	3.040.969	1.662.448	0,55	6.731.620	10.227.120	1,52	1.412.747	1.204.492	0,85	3.556.079	3.893.082	1,06	25.413.382	24.676.791	0,97	13.407.725	6.174.761	0,46	
Велес	2.631.129	2.318.669	0,88	5.869.968	2.816.621	0,48	1.179.125	962.608	0,82	4.706.324	4.772.121	1,01	25.664.260	30.516.489	1,19	13.692.075	7.573.243	0,55	
Св. Николе	1.319.787	1.185.460	0,90	0	0	0,00	869.576	874.562	1,01	589.084	981.282	1,67	9.595.974	10.692.756	1,11	5.941.605	989.519	0,17	
Битола	4.695.217	3.084.063	0,66	3.758.441	4.362.462	1,16	2.987.886	2.712.933	0,91	5.521.985	5.711.637	1,03	28.419.225	33.103.034	1,16	16.634.930	14.803.689	0,89	
Д. Хисар	4.924.520	4.676.861	0,95	8.211.857	4.557.261	0,55	2.001.373	1.663.270	0,83	7.566.665	7.409.935	0,98	41.265.133	42.213.088	1,02	22.273.154	12.209.965	0,55	
Крушево	1.210.599	806.468	0,67	9.776.135	8.348.471	0,85	1.120.110	1.115.823	1,00	4.134.454	4.327.999	1,05	15.799.138	17.648.948	1,12	7.953.601	3.958.081	0,50	
Ресен	2.565.757	2.052.151	0,80	1.291.924	712.003	0,55	788.122	541.047	0,69	6.561.814	5.824.664	0,89	37.340.884	35.400.829	0,95	19.746.163	6.246.160	0,32	
Охрид	3.935.038	3.770.326	0,96	9.644.740	6.855.929	0,71	885.373	587.375	0,66	9.018.787	5.894.346	0,65	32.196.837	33.710.058	1,05	17.067.474	8.346.154	0,49	
Струга	1.733.080	1.388.674	0,80	2.562.887	593.916	0,23	2.502.645	2.477.622	0,99	2.131.773	1.388.789	0,65	26.880.256	30.237.499	1,12	11.784.884	4.780.672	0,41	
Дебар	3.347.178	2.434.802	0,73	2.112.187	3.846.127	1,82	246.379	351.878	1,43	1.693.232	2.656.152	1,57	12.785.219	13.277.924	1,04	10.418.126	3.439.640	0,33	
Кичево	3.963.093	3.656.315	0,92	8.718.972	8.849.356	1,01	1.689.301	1.291.045	0,76	6.257.634	5.891.939	0,94	54.122.379	55.762.656	1,03	27.497.477	19.875.805	0,72	
Маќ. Брод	2.519.225	1.866.255	0,74	9.643.352	7.027.983	0,73	2.718.649	2.437.148	0,90	5.991.438	4.557.225	0,76	30.355.503	27.288.539	0,90	17.961.619	7.832.797	0,44	
Гостивар	1.896.589	1.707.217	0,90	1.437.588	443.243	0,31	1.587.539	1.362.878	0,86	5.643.310	3.867.172	0,69	27.460.880	23.182.796	0,84	13.650.693	7.023.159	0,51	
Тетово	1.346.342	895.785	0,67	0	0	#####	784.708	650.639	0,83	356.030	66.742	0,19	16.332.499	20.553.281	1,26	6.987.705	1.794.679	0,26	
Скопје	6.772.458	6.558.019	0,97	2.433.004	2.641.780	1,09	1.825.317	1.563.286	0,86	5.235.651	3.835.708	0,73	28.822.169	26.549.155	0,92	27.278.419	10.685.638	0,39	
Куманово	1.643.182	1.305.493	0,79	27.300	1.275.279	46,71	659.783	468.267	0,71	1.970.852	677.242	0,34	21.755.642	21.474.610	0,99	8.687.798	4.413.197	0,51	
Делчево	4.208.278	3.256.304	0,77	2.998.324	1.804.641	0,75	1.697.520	1.637.636	0,96	5.337.708	3.895.330	0,73	18.295.534	20.082.402	1,10	8.934.161	3.362.676	0,38	
Вкупно:	104.873.629	85.998.186	0,82	166.181.758	149.004.540	0,90	45.745.703	39.247.234	0,86	144.446.634	140.415.727	0,97	779.471.853	802.615.491	1,03	451.949.755	201.137.829	0,45	

Табела 35

4.5. Споредбен преглед на трошоци на Дирекција по видови - 2023/2022 год.

денари

Табела 36

Р. бр.	ВИД НА ТРОШОЦИ	2022	2023	Индекс
1	Потрошени суровини и материјали	1.466.574	1.670.833	1,14
2	Потрошена енергија	2.914.696	2.359.801	0,81
3	Потрошени резервни делови	52.302	183.458	3,51
4	Трошоци за ПТТ-услуги	6.573.644	6.040.750	0,92
5	Услуги за одржување и заштита	6.672.410	7.057.587	1,06
6	Закупнина на деловен простор	6.030.513	7.011.530	1,16
7	Комунални услуги	0	16.050	
8	Други производни услуги	268.980	22.039	0,08
9	Амортизација на основни средства	6.519.767	6.854.258	1,05
10	Патни трошоци	158.773	31.202	0,20
11	Надоместоци на вработени	2.714.317	1.944.933	0,72
12	Надомест за Управен одбор	2.560.432	1.979.313	0,77
13	Реклама, репрезентација и спонзорства	1.555.226	757.993	0,49
14	Премии за осигурување	76.959	320.053	4,16
15	Нематеријални трошоци (а+б+в+г)	13.375.290	5.800.297	0,43
а	Банкарски услуги	1.440.675	1.790.425	1,24
б	Трошоци за стручни списанија	665.275	0	0,00
в	Судски и адвокатски трошоци	4.072.793	0	0,00
г	Останати нематеријални трошоци	7.196.547	4.009.872	0,56
16	Бруто плати	46.593.114	47.807.869	1,03
17	Камати	176.705.799	6.973.433	0,04
18	Други трошоци	3.011.735	39.765.764	13,20
ВКУПНО:		277.250.531	136.597.163	0,49

Коментар

Вкупните расходи на ниво на ЈП во Годишната сметка за 2023год. изнесуваат 1.517.649.413ден. Вкупните расходи со трошоците на дирекција и без залихи во Годишната сметка изнесуваат 1.418.422.004 ден., односно 1.402.190.744 ден. вкупни расходи со влијание на залихите на дрвни сортименти по подружници состојба со 31.12.2023 год. според Пописниот елаборат — Извештај бр.02-115/1 од 15.02.2024 год. за извршен редовен годишен попис на средства и извори на средства.

Во рамките на вкупните расходи со трошоците на дирекција и без залихи кои изнесуваат 1.418.422.004ден. најголемо учество имаат бруто платите со 56,59%, потоа групата на останати расходи кои учествуваат со 14,18% во вкупните расходи, услугите (за сеча, дотур и превоз) со 10,50%, законските обврски (проста и проширена репродукција) со 9,90%, потрошените материјали, енергија и резервни делови со 6,06% и амортизацијата со 2,77%. (Таб.34, стр.102)

Споредбата со остварените расходи во 2022год., покажува дека вкупните расходи се намалени и тоа за 10% (2022год. — 1.692.669.333ден.; 2023г. — 1.517.649.413ден.). Во тие рамки, расходите за потрошени материјали, енергија и резервни делови се помали за 18%, услугите се помали за 10%, амортизацијата е помала за 14%, законските обврски се помали за 3%, додека бруто платите се зголемени за 3%, како резултат на:
 -Одлуката под бр.02-264/2 од 26.04.2023 год. донесена од Управниот одбор на претпријатието, а се однесува на порамнување на минималната плата во ЈП Национални шуми, согласно објава за висина на минимална плата во бруто износ во РСМ за 2023 година (Сл.весник на РСМ бр.58/23 и 65/23), како и согласно Одлуката за измена на Аналитичката проценка на работни места во ЈП Национални шуми под бр.02-264/3 од 26.04.2023 год., а во врска со Одлуката на порамнување на минималната плата, се врши усогласување на бодовите на работните места кои се утврдени во Правилникот за систематизација на работните места во Јавното претпријатие, како и
 -Одлуката под бр.02-552/2 од 29.09.2023 год. донесена од Управниот одбор на претпријатието, а се однесува на зголемување на плата на вработените во ЈП Национални шуми, со која основната бруто плата на вработените се зголемува за 10% започнувајќи со исплата на платата за месец Септември 2023 година, согласно член 14 став 1 од Општиот колективен договор за јавниот сектор (Сл.весник на РСМ бр.154/23) и останатите трошоци се намалени за 55% (Таб.35, стр.103)

5. ПОКАЗАТЕЛИ НА ДЕЛОВНОТО РАБОТЕЊЕ ВО 2023 година

5.1. Показатели на финансиската стабилност на ЈП

ПОКАЗАТЕЛИ	ИЗВОР ОД БИЛАНСИТЕ	2022 - %	2023 - %	ИНДЕКС
1	2	3	4	5=(4:3)X100
Финансиска стабилност (Главнина и резерви : вкупно извори на деловни средства) X 100	(БС.АОП. 065) : (БС.АОП. 065+082+085+095+109)x100	99,48	99,52	100,04
Степен на самофинансирање (Главнина и резерви + долгорочни резерви + добивка) : (нетековни средства + залиха) x100	(БС.АОП.065+082+077) : (БС.АОП.001+037) x 100	99,33	98,92	99,59
Степен на кредитна способност (Главнина и резерви + долгорочни резерви + долгорочни и краткорочни обврски) : нетековни средства x 100	(БС.АОП.065+082+095) : БС.АОП.001 x 100	100,79	1,01	1,00
Степен на задолженост (Вкупно долгорочни и краткорочни обврски : главнина и резерви) x 100	(БС.АОП. 085+095) : БС.АОП. 065 x 100	1,44	1,82	126,88

Елементите во горната табела преку кои се исказува финансиската стабилност на ЈП, покажуваат извесно намалување на финансиската стабилност, и капиталот со кој располага претпријатието е намален и не е доволна гаранција за навремено подмирување на преземените обврски. Претпријатието својата дејност ја извршува во најголем дел од сопствени извори на средства. Сепак, треба да се истакне дека оваа година се забележува зголемување на степенот на задолженост, пред се поради зголемување на краткорочните обврски за тековната година за 26,88%.

5.2. Показатели за ликвидноста на ЈП

ПОКАЗАТЕЛИ	ИЗВОР ОД БИЛАНСИТЕ	2022 - %	2023 - %	ИНДЕКС
1	2	3	4	5=(4:3)X100
Моментална ликвидност (Парични средства + хартии од вредност : долгорочни и краткорочни обврски) * 100	(БС.АОП. 059) : (БС.АОП. 085+095) X 100	3,21	0,55	17,13
Тековна ликвидност (Тековни средства - залиха : долгорочни и краткорочни обврски) * 100	(БС.АОП. 036-037) : (БС.АОП. 085+095) X 100	39,74	33,25	83,66
Општа ликвидност (Тековни средства : долгорочни и краткорочни обврски) * 100	(БС.АОП. 036) : (БС.АОП. 085+095) X 100	49,78	43,20	86,78
Учество на краткорочните побарувања во вкупните тековни средства	(БС.АОП. 045) : (БС.АОП. 036) x 100	73,32	75,63	103,15

Моментална ликвидност: Во однос на ликвидноста, претпријатието бележи намалување на моменталната ликвидност, пред се поради значителното намалување на паричните средства во однос на минатата година за 82,87%.

Тековната ликвидност е намалена во споредба со минатата година, и тоа пред се поради намалување на краткорочните обврски од 16,34 %.

Општата ликвидност е намалена исто поради намалување на паричните средства.

Учеството на краткорочните побарувања во вкупните тековни средства се зголемени во споредба со минатата година.

5.3. Показатели за економичноста на ЈП

ПОКАЗАТЕЛИ	ИЗВОР ОД БИЛАНСИТЕ	2022 - %	2023 - %	ИНДЕКС
1	2	3	4	5=(4:3)X100
Однос на вкупните приходи спрема вкупните расходи	(БУ.АОП. 202+203+223) : (БУ.АОП.204 - 205+208+209+210+211+212+213+218+219+220+221+222+234) X 100	101,61	90,97	89,54
Однос на добивката спрема вкупните приходи	(БУ.АОП. 246) : (БУ.АОП. 202+203+223) x 100	2,91	0,00	0,00

Овие показатели покажуваат намалување на економичноста во работењето, што се гледа од намалувањето на степенот на покриеност на вкупните расходи со вкупните приходи од 101,61 % во 2022 година, на 90,97% , во 2023 година, па затоа оваа година претпријатието оствари загуба од работењето од 137.005.356 денари.

5.4. Показатели за степенот на наплата

Показател : Однос на вкупните приливи спрема вкупните приходи

2022 год.	1.842.297.812	x 100 =	105,68%
	1.743.312.751		
2023 год.	1.376.948.578	x 100 =	99,73%
	1.380.644.057		
Индекс 2023/2022 :			94,37%

Степенот на наплата во 2023 година во однос на 2022 е намален за 5,63 %.

5.5. Показатели за продуктивноста на ЈП

ПОКАЗАТЕЛИ	2022	2023	ИНДЕКС
1	2	3	4=(3:2)x100
Однос на вкупниот приход спрема бројот на вработени - денари	910.346	997.575	109,58
Посечена дрвна маса по вработен - м ³	252,91	301,13	119,07

Продуктивноста во работењето бележи зголемување кај финансиската продуктивност (за 9,58%), а кај физичката продуктивност зголемување за 19,07%).

5.6. Показатели за рентабилноста - деловната успешност на ЈП

*За успешноста (брuto добивка спрема вкупен приход) _____ x 100 = #DIV/0!

*За рентабилноста, односно профитабилноста (брuto добивка спрема капитал и резерви) _____ x 100 = #DIV/0!

Претпријатието оваа година не покажува рентабилност во работењето, бидејќи оствари загуба во износ од 137.005.356 денари.



IV.

**ИЗВЕШТАЈ ЗА ЦЕНАТА НА ЧИНЕЊЕ
НА 1m³ ОГРЕВНО И ТЕХНИЧКО ДРВО
ВО 2023 год.**



1. РЕКАПИТУЛАР НА ОСТВАРЕНИ ТРОШОЦИ ЗА ПРОИЗВОДСТВО НА ОГРЕВНО И ТЕХНИЧКО ДРВО

А. ДИРЕКТНИ ТРОШОЦИ

ЕЛЕМЕНТИ	ОГРЕВНО ДРВО		ТЕХНИЧКО ДРВО	
	Со солст. работ.	Со надв. изврш.	Со солст. работ.	Со надв. изврш.
Сеча	141.450.308	52.322.879	35.490.174	14.091.611
Дотур	41.792.203	48.177.295	13.088.452	14.592.853
Утовар и растовар	36.410.688	3.281.962	0	0
Превоз	33.008.295	27.874.134	7.256	0
ВКУПНО ДИРЕКТНИ ТРОШОЦИ :	252.661.493	131.656.270	48.585.883	28.684.464
				77.270.347

Табела 37

Б. РЕЖИСКИ ТРОШОЦИ И ЗАКОНСКИ ОБВРСКИ

1. Режишки трошоци	Огревно дрво	Техничко дрво	Вкупно
* Управно-продажна режија	279.687.389	98.999.875	378.687.264
* Манипулативна режија	147.398.405	46.562.027	193.960.432
* Заштита и одгледување на шумите	114.583.784	25.181.066	139.764.850
* Изградба и прочистување на патишта	54.387.920	16.619.516	71.007.436
* Трошоци на Дирекција (дел)	98.687.503	33.103.744	131.791.246
Вкупно Режишки трошоци :	694.745.000	220.466.228	915.211.228

2. Законски обврски	Огревно дрво	Техничко дрво	Вкупно
* А-2	66.782.757	26.116.823	108.120.142
* Проширена репродукција	25.053.867	9.547.798	32.295.583
Вкупно законски обврски :	91.836.624	35.664.621	140.415.725

В. ВКУПНО ДИРЕКТНИ ТРОШОЦИ, РЕЖИСКИ ТРОШОЦИ И ЗАКОНСКИ ОБВРСКИ

а. За огревно дрво	1.170.899.387
б. За техничко дрво	333.401.197
Вкупно :	1.504.300.584

Напомена: Во Рекапитуларот на остварени трошоци за производство на огревно и техничко дрво не се влезени податоците од Годишната сметка за 2023 год. од ПШС Кајмакчалан-Битола, поради недостапување на бараните податоци, освен законските обврски.

2. РЕКАПИТУЛАР НА ОСТВАРЕНА ЦЕНА НА ЧИНЕЊЕ НА 1м3 ОГРЕВНО И ТЕХНИЧКО ДРВО НА НИВО НА ЈП "НАЦИОНАЛНИ ШУМИ"

Табела 38

Е л е м е н т и	ОГРЕВНО ДРВО				ТЕХНИЧКО ДРВО			
	Остварени трошоци(денари)	Количина м ³	Цена на чинење ден./м ³	Цена на чинење ден./м ³	Остварени трошоци(денари)	Количина м ³	Цена на чинење ден./м ³	Цена на чинење ден./м ³
	2	3	4=2:3		5	6		
1								
* Сеча	193.773.187	317.773	609,78	49.581.785	98.995	500,85		
* Дотур	89.969.498	195.991	459,05	27.681.306	66.543	415,99		
* Утовар и растовар	39.692.650	67.610	587,08	0	0	0,00		
* Превоз	60.882.429	67.610	900,50	7.256	2	0,00		
* Управно-продажна режија* (дел)	279.687.389	317.773	880,15	98.999.875	98.995	1.000,05		
* Манипулативна режија	147.398.405	317.773	463,85	46.562.027	98.995	470,35		
* Заштита и одгледување на шумите	114.583.784	317.773	360,58	25.181.066	98.995	254,37		
* Изградба и прочистување на патишта	54.387.920	317.773	171,15	16.619.516	98.995	167,88		
* Проста репродукција	66.782.757	317.773	210,16	26.116.823	98.995	263,82		
* Проширена репродукција	25.053.867	317.773	78,84	9.547.798	98.995	96,45		
* Трошоци за Дирекција (дел)	98.687.503	317.773	310,56	33.103.744	98.995	334,40		
ВКУПНИ ТРОШОЦИ ЗА ПРОИЗВОДСТВО	1.170.899.387		5.031,71	333.401.197		3.504,15		

*1) Во ставката "Управно-продажна режија" се:

- Дел од трошоците на одделенијата за продажба и набавка и одделенијата за општи и заеднички работи
- Вкупните трошоци во механичарските работилници
- Трошоците за ознака на дрвената маса

3.ОСТВАРЕНА ЦЕНА НА ЧИНЕЊЕ НА 1м³ ОГРЕВНО И ТЕХНИЧКО ДРВО ПО ПОДРУЖНИЦИ

Табела 39

Подружница	Остварена цена на чинење	
	Огревно дрво (ден./м ³)	Техничко дрво (ден./м ³)
“Малешево” - Берово	5.465,03	2.466,43
“Равна Река” - Пехчево	6.478,56	10.047,96
“Осогово” - Крива Паланка	4.877,78	9.903,19
“Кратово” - Кратово	4.274,87	0,00
“Осогово” - Кочани	5.089,75	17.141,74
“Серта” - Штип	5.806,96	0,00
“Плачковица” - Радовиш	2.911,48	4.233,26
“Плачковица” - Веница	4.826,19	4.778,46
“Беласица” - Струмица	3.231,17	4.106,04
“Саланџак” - Валандово	7.327,82	0,00
“Кожув” - Гевгелија	3.749,94	4.398,38
“Демир Капија” - Д.Капија	5.722,82	3.256,91
“Бор” - Кавадарци	5.793,69	4.802,07
“Црн бор” - Прилеп	5.275,92	2.126,41
“Бабуна” - Велес	5.233,69	0,00
“Шумарство” - Св.Николе	4.012,19	0,00
“Кајмакчалан” - Битола		
“Бигла” - Демир Хисар	8.159,54	14.016,52
“Липа” - Крушево	3.642,56	2.947,99
“Преспандрво” - Ресен	4.236,24	0,00
“Галичица” - Охрид	4.651,61	3.860,93
“Јабланица” - Струга	11.838,86	13.637,08
“Стогово” - Дебар	5.368,09	4.992,21
“Лопушник” - Кичево	6.896,04	7.770,93
“Сандански” - Мак.Брод	6.119,07	2.564,37
“Шар” - Гостивар	7.213,31	0,00
“Лешница” - Тетово	32.516,92	0,00
“Караџица” - Скопје	5.134,73	0,00
“Куманово” - Куманово	5.840,64	6.400,42
“Голак” - Делчево	18.651,58	9.931,71
НА НИВО НА ЈП	5.031,71	3.504,15

Напомена: Остварената цена на чинење на 1м³ огревно и техничко дрво кај некои од подружниците е многу поголема во споредба со останатите, како резултат на тоа што со прогласувањето на Заштитените подрачја Малешево и Осоговски Планини, како и Националниот парк Шар Планина, дојде до намалување на дрвната маса планирана за стопанска намена, бидејќи во ЗП се вршат само одгледни мерки, а со самото тоа се намали и оствареното производство на дрвна маса. Во остварената цена на чинење на 1м³ огревно и техничко дрво се прикажани сите остварени трошоци кои се искажани во Годишните сметки на подружниците, па како резултат на тоа кај дел од подружниците е остварена многу висока цена на чинење на 1м³.

4. СТРУКТУРА НА ОДЕЛНИТЕ ТРОШОЦИ ВО ВКУПНО ОСТВАРЕНИТЕ ТРОШОЦИ ЗА ПРОИЗВОДСТВО НА ОГРЕВНО И ТЕХНИЧКО ДРВО

Подружница	ОГРЕВНО ДРВО							ТЕХНИЧКО ДРВО						
	Директни трошоци*		Режиски трошоци**		Законски обврски***		Директни трошоци*		Режиски трошоци**		Законски обврски***			
	Вкупни трошоци -денари-	% на учество	Износ денари	% на учество	Износ денари	% на учество	Вкупни трошоци -денари-	% на учество	Износ денари	% на учество	Износ денари	% на учество		
1	2=3+5+7	3	4=3:2	5	6=5:2	7	8=7:2	9=10+12+14	10	11=10:9	12	13=12:9	14	15=14:9
Берово	35.408.089	15.785.529	44,58	15.883.618	44,86	3.738.941	10,56	21.020.119	5.452.366	25,94	12.617.402	60,03	2.950.352	14,04
Пехчево	19.955.209	2.427.916	12,17	14.985.989	75,10	2.541.304	12,74	18.194.594	6.802.465	37,39	9.354.661	51,41	2.037.468	11,20
Крива Паланка	41.909.523	20.989.887	50,08	17.270.977	41,21	3.648.658	8,71	18.309.057	5.531.960	30,21	11.087.823	60,56	1.689.275	9,23
Кратово	11.302.892	1.324.608	11,72	9.368.285	82,88	609.999	5,40	0	0	0,00	0	0,00	0	0,00
Кочани	28.285.169	7.988.311	28,24	16.534.085	58,45	3.762.773	13,30	17.938.255	6.103.351	3,40	15.885.690	88,56	1.442.214	8,04
Штип	24.081.498	5.265.756	21,87	17.022.286	70,69	1.793.456	7,45	0	0	0,00	0	0,00	0	0,00
Радовиш	25.204.635	11.625.098	46,12	11.268.438	44,71	2.311.100	9,17	47.508.262	11.915.112	25,08	30.466.517	64,13	5.126.632	10,79
Виница	23.797.111	13.130.060	55,18	9.247.051	38,86	1.420.000	5,97	29.731.593	5.845.615	19,66	21.197.417	71,30	2.688.560	9,04
Струмица	44.493.034	11.136.835	25,03	28.524.495	64,11	4.831.703	10,86	17.971.729	3.710.486	20,65	12.283.465	68,35	1.977.779	11,00
Валандово	23.568.884	7.271.705	30,85	14.572.498	61,83	1.724.681	7,32	0	0	0,00	0	0,00	0	0,00
Гевгелија	54.828.750	23.667.218	43,17	26.445.684	48,23	4.715.848	8,60	39.195.881	6.866.660	17,52	27.983.781	71,39	4.345.440	11,09
Демир Капија	24.961.043	7.392.085	29,61	15.042.007	60,26	2.526.951	10,12	465.739	56.674	0,00	349.268	0,00	59.797	0,00
Кавадарци	61.088.524	25.234.910	41,31	30.884.276	50,56	4.969.338	8,13	73.565.552	20.029.405	27,23	45.665.303	62,07	7.870.844	10,70
Прилеп	32.538.586	23.662.594	72,78	5.226.436	16,06	3.629.556	11,15	6.750.385	2.315.073	34,30	2.324.912	34,44	2.110.400	31,26
Велес	56.553.718	14.397.791	25,46	37.137.630	65,67	5.018.297	8,87	0	0	0,00	0	0,00	0	0,00
Свети Николе	12.903.210	14.776	0,11	12.135.867	94,05	752.567	5,83	0	0	0,00	0	0,00	0	0,00
Битола	0	0	0,00	0,00	0,00	0,00	0,00	0	0	0,00	0	0,00	0	0,00
Демир Хисар	84.951.531	41.690.474	49,08	37.064.246	43,63	6.196.812	7,29	374.048	152.188	0,00	186.252	0,00	35.607	0,00
Крушево	41.043.582	14.584.223	35,53	23.220.307	56,57	3.239.052	7,89	259.423	65.327	25,18	169.759	65,44	24.337	9,38
Ресен	60.279.867	20.188.672	33,49	35.105.458	58,24	4.985.736	8,27	3.012.018	1.695.301	0,00	1.192.883	0,00	123.835	0,00
Охрид	56.129.274	12.128.379	21,61	38.710.940	68,97	5.289.955	9,42	11.340.462	2.040.318	17,99	8.113.684	71,55	1.186.460	10,46
Струга	43.524.502	10.073.401	23,14	31.722.600	72,88	1.728.500	3,97	969.643	151.082	15,58	772.968	79,72	45.594	4,70
Дебар	29.700.060	3.892.679	13,11	24.081.566	81,08	1.725.816	5,81	499.221	66.160	13,25	403.511	80,83	29.549	5,92
Кичево	90.973.524	24.064.729	26,45	62.819.812	69,05	4.088.983	4,49	13.576.270	2.129.346	15,66	10.776.833	79,38	670.091	4,94
Макед. Брод	59.930.157	20.658.299	34,47	34.140.105	56,97	5.131.753	8,56	687.610	206.416	30,02	410.444	59,69	70.750	10,29
Гостивар	45.309.089	18.702.634	41,28	21.641.288	47,76	4.965.167	10,96	0	0	0,00	0	0,00	0	0,00
Тетово	26.582.607	6.503.724	24,47	18.846.582	70,90	1.232.301	4,64	0	0	0,00	0	0,00	0	0,00
Скопје	55.507.261	9.791.908	17,64	42.496.594	76,56	3.218.759	5,80	0	0	0,00	0	0,00	0	0,00
Куманово	31.266.492	2.312.993	7,40	28.269.526	90,41	683.973	2,19	672.044	521.340	0,00	142.058	0,00	8.646	0,00
Делчево	24.821.565	8.390.569	33,80	15.076.352	60,74	1.354.644	5,46	11.359.293	1.106.701	0,00	9.081.600	0,00	1.170.992	10,31
ВКУПНО	1.170.699.387	384.317.763	32,82	694.745.000	59,33	91.836.624	7,84	333.401.197	77.270.347	23,18	220.466.228	66,13	35.664.821	10,70

* Во директни трошоци влегуваат: Трошоци во фазите сеча, дотур, уговор и превоз

** Во режиски трошоци влегуваат: Манулативна и управно-продажна режиа, трош. за Дирекција, изгр. и прочист: на патништа и трош. за зашт. и одглед. на шуми

*** Во законски обврски влегуваат: Трошоци за проста и проширена репродукција

**5. РАСПРЕДЕЛБА НА ОСТАНАТИОТ ДЕЛ ОД ВКУПНИТЕ РЕЖИСКИ ТРОШОЦИ
(ЗА ОДДЕЛЕНИЈАТА КОИ ОСТВАРУВААТ СОПСТВЕНИ ПРИХОДИ)**

Табела 41

ДЕЈНОСТИ	РЕЖИСКИ ТРОШОЦИ (дел)	
	Управно-продажна режија	Трошоци на Дирекција
Семенарство и расадничко производство	1.237.137	2.899.764
Ловишта	232.119	559.248
Хидродестилара	0	0
ВКУПНО	1.469.255	3.459.012

6. ПЛАНИРАНА И ОСТВАРЕНА ЦЕНА НА ЧИНЕЊЕ НА 1м3 огревно и техничко дрво

ден./м³

Табела 42

ПОДРУЖНИЦА	ОГРЕВНО ДРВО			ТЕХНИЧКО ДРВО		
	Планирана цена на чинење	Остварена цена на чинење	% на остварув.	Планирана цена на чинење	Остварена цена на чинење	% на остварув.
1	2	3	4=3:2*100	5	6	7=6:5*100
"Малешево" - Берово	3.806,90	5.465,03	143,56	2.775,38	2.466,43	88,87
"Равна Река" - Пехчево	4.132,08	6.478,56	156,79	3.989,33	10.047,96	251,87
"Осогово" - Крива Паланка	3.941,07	4.877,78	123,77	3.010,13	9.903,19	329,00
"Кратово" - Кратово	3.536,94	4.274,87	120,86	3.127,67	0,00	0,00
"Осогово" - Кочани	4.441,55	5.089,75	114,59	3.126,64	17.141,74	548,25
"Серта" - Штип	3.607,39	5.806,96	160,97	0,00	0,00	0,00
"Плачковица" - Радовиш	2.912,61	2.911,48	99,96	2.178,33	4.233,26	194,34
"Плачковица" - Винаца	3.457,40	4.826,19	139,59	3.010,32	4.778,46	158,74
"Беласица" - Струмица	3.469,75	3.231,17	93,12	2.983,13	4.106,04	137,64
"Саланцак" - Валандово	3.784,82	7.327,82	193,61	0,00	0,00	0,00
"Кожув" - Гевгелија	3.720,99	3.749,94	100,78	3.357,86	4.398,38	130,99
"Демир Капија" - Д.Капија	3.134,35	5.722,82	182,58	2.857,10	3.256,91	113,99
"Бор" - Кавадарци	4.578,19	5.793,69	126,55	3.571,02	4.802,07	134,47
"Црн бор" - Прилеп	3.678,92	5.275,92	143,41	2.388,49	2.126,41	89,03
"Бабуна" - Велес	3.695,25	5.233,69	141,63	3.050,31	0,00	0,00
"Шумарство" - Св.Николе	5.486,53	4.012,19	73,13	0,00	0,00	0,00
"Кајмакчалан" - Битола	4.686,82		0,00	3.487,49		0,00
"Бигла" - Демир Хисар	3.359,90	8.159,54	242,85	0,00	14.016,52	
"Липа" - Крушево	3.554,38	3.642,56	102,48	3.376,82	2.947,99	87,30
"Преспадрво" - Ресен	3.298,05	4.236,24	128,45	2.999,50	0,00	0,00
"Галичица" - Охрид	3.400,24	4.651,61	136,80	3.074,39	3.860,93	125,58
"Јабланица" - Струга	3.474,40	11.838,86	340,75	2.601,13	13.637,08	524,28
"Стогово" - Дебар	3.015,87	5.368,09	177,99	4.343,86	4.992,21	114,93
"Лопушник" - Кичево	3.073,23	6.896,04	224,39	2.603,02	7.770,93	298,54
"Сандански" - Мак.Брод	3.444,80	6.119,07	177,63	2.173,38	2.564,37	117,99
"Шар" - Гостивар	3.804,40	7.213,31	189,60	0,00	0,00	0,00
"Лешница" - Тетово	3.461,48	32.516,92		3.553,15	0,00	0,00
"Караџица" - Скопје	3.536,09	5.134,73	145,21	0,00	0,00	0,00
"Куманово" - Куманово	4.840,06	5.840,64	120,67	0,00	6.400,42	
"Голак" - Делчево	2.245,99	18.651,58	830,44	1.506,83	9.931,71	659,11
НА НИВО НА ЈП	3.563,47	5.031,71	141,20	2.851,58	3.504,15	122,88

7. СПОРЕДБА НА ОСТВАРЕНАТА ЦЕНА НА ЧИНЕЊЕ 2023/2022 ГОД.

ден./м³

Табела 43

ПОДРУЖНИЦА	ОГРЕВНО ДРВО			ТЕХНИЧКО ДРВО		
	2022	2023	Индекс	2022	2023	Индекс
1	2	3	4=3:2	5	6	7=6:5
"Малешево" - Берово	5.879,64	5.465,03	0,93	4.348,11	2.466,43	0,57
"Разна Река" - Пехчево	2.991,02	6.478,56	2,17	1.872,50	10.047,96	5,37
"Осогово" - Крива Паланка	3.552,61	4.877,78	1,37	14.280,01	9.903,19	0,69
"Кратово" - Кратово	29.723,75	4.274,87	0,14	6.685,90	0,00	0,00
"Осогово" - Кочани	8.937,20	5.089,75	0,57	4.971,64	17.141,74	3,45
"Серта" - Штип	4.136,34	5.806,96	1,40	0,00	0,00	0,00
"Плачковица" - Радовиш	3.579,86	2.911,48	0,81	3.119,68	4.233,26	1,36
"Плачковица" - Веница	4.911,19	4.826,19	0,98	5.164,53	4.778,46	0,93
"Беласица" - Струмица	2.998,41	3.231,17	1,08	2.469,12	4.106,04	1,66
"Саланцак" - Валандово	8.081,89	7.327,82	0,91	0,00	0,00	0,00
"Кожув" - Гевгелија	3.857,73	3.749,94	0,97	3.072,89	4.398,38	1,43
"Демир Капија" - Д.Капија	3.971,19	5.722,82	1,44	15.406,30	3.256,91	0,21
"Бор" - Кавадарци	6.004,84	5.793,69	0,96	3.064,56	4.802,07	1,57
"Црн бор" - Прилеп	4.684,86	5.275,92	1,13	4.166,43	2.126,41	0,51
"Бабуна" - Велес	5.135,67	5.233,69	1,02	0,00	0,00	0,00
"Шумарство" - Св.Николе	4.265,87	4.012,19	0,94	0,00	0,00	0,00
"Кајмакчалан" - Битола	6.435,39		0,00	4.772,23		0,00
"Бигла" - Демир Хисар	3.956,80	8.159,54	2,06	0,00	14.016,52	0,00
"Липа" - Крушево	3.215,75	3.642,56	1,13	3.283,71	2.947,99	0,90
"Преспадрво" - Ресен	4.044,22	4.236,24	1,05	0,00	0,00	0,00
"Галичица" - Охрид	3.265,48	4.651,61	1,42	3.401,03	3.860,93	1,14
"Јабланица" - Струга	6.882,15	11.838,86	1,72	8.191,29	13.637,08	1,66
"Стогово" - Дебар	5.181,35	5.368,09	1,04	6.461,55	4.992,21	0,77
"Лопушник" - Кичево	5.948,56	6.896,04	1,16	4.372,53	7.770,93	1,78
"Сандански" - Мак.Брод	4.015,09	6.119,07	1,52	3.660,89	2.564,37	0,70
"Шар" - Гостивар	3.556,74	7.213,31	2,03	0,00	0,00	0,00
"Лешница" - Тетово	18.086,83	32.516,92		0,00	0,00	0,00
"Караџица" - Скопје	3.635,56	5.134,73	1,41	0,00	0,00	0,00
"Куманово" - Куманово	2.338,81	5.840,64	2,50	0,00	6.400,42	0,00
"Голак" - Делчево	4.150,03	18.651,58	4,49	1.321,91	9.931,71	7,51
НА НИВО НА ЈП	4.261,37	5.031,71	1,18	3.264,51	3.504,15	1,07

8. ОСТВАРЕНА ПРОСЕЧНА ПРОДАЖНА ЦЕНА И ЦЕНА НА ЧИНЕЊЕ

ден./м³

Табела 44

ПОДРУЖНИЦА	ОГРЕВНО ДРВО			ТЕХНИЧКО ДРВО		
	Просечна продажна цена	Цена на чинење	Индекс	Просечна продажна цена	Цена на чинење	Индекс
1	2	3	4=3:2	5	6	7=6:5
"Малешево" - Берово	2.736,02	5.465,03	2,00	3.436,46	2.466,43	0,72
"Равна Река" - Пехчево	499,43	6.478,56	12,97	1.487,77	10.047,96	6,75
"Осогово" - Крива Паланка	2.470,10	4.877,78	1,97	2.589,87	9.903,19	3,82
"Кратово" - Кратово	909,86	4.274,87	4,70	1.734,05	0,00	0,00
"Осогово" - Кочани	2.628,17	5.089,75	1,94	3.694,32	17.141,74	4,64
"Серта" - Штип	2.342,89	5.806,96	2,48	2.024,00	0,00	0,00
"Плачковица" - Радовиш	2.998,86	2.911,48	0,97	3.478,84	4.233,26	1,22
"Плачковица" - Винаца	2.646,39	4.826,19	1,82	3.658,08	4.778,46	1,31
"Беласица" - Струмица	2.232,08	3.231,17	1,45	3.112,88	4.106,04	1,32
"Саланџак" - Валандово	2.256,68	7.327,82	3,25	0,00	0,00	0,00
"Кожув" - Гевгелија	2.645,94	3.749,94	1,42	3.471,71	4.398,38	1,27
"Демир Капија" - Д.Капија	1.889,44	5.722,82	3,03		3.256,91	
"Бор" - Кавадарци	3.383,47	5.793,69	1,71	3.865,15	4.802,07	1,24
"Црн бор" - Прилеп	3.320,06	5.275,92	1,59	4.518,20	2.126,41	0,47
"Бабунa" - Велес	2.725,86	5.233,69	1,92	0,00	0,00	0,00
"Шумарство" - Св.Николе	1.995,14	4.012,19	2,01	0,00	0,00	0,00
"Кајмакчалан" - Битола	2.480,25		0,00	4.301,44		0,00
"Бигла" - Демир Хисар	2.744,34	8.159,54	2,97	2.003,90	14.016,52	6,99
"Липа" - Крушево	2.802,37	3.642,56	1,30	2.983,25	2.947,99	0,99
"Преспaдрво" - Ресен	2.639,15	4.236,24	1,61	3.118,83	0,00	0,00
"Галичица" - Охрид	2.221,20	4.651,61	2,09	3.006,15	3.860,93	1,28
"Јабланица" - Струга	3.279,02	11.838,86	3,61		13.637,08	
"Стогово" - Дебар	2.436,87	5.368,09	2,20	3.239,99	4.992,21	1,54
"Лопушник" - Кичево	3.035,20	6.896,04	2,27	3.385,48	7.770,93	2,30
"Сандански" - Мак.Брод	2.834,31	6.119,07	2,16	2.994,38	2.564,37	0,86
"Шар" - Гостивар	2.474,30	7.213,31	2,92	2.004,00	0,00	0,00
"Лешница" - Тетово	2.208,21	32.516,92		0,00	0,00	0,00
"Караџица" - Скопје	2.255,06	5.134,73	2,28	0,00	0,00	0,00
"Куманово" - Куманово	1.387,32	5.840,64	4,21	3.018,74	6.400,42	2,12
"Голак" - Делчево	399,73	18.651,58	46,66	1.505,78	9.931,71	6,60
НА НИВО НА ЈЛ	2.380,91	5.031,71	2,11	3.040,65	3.504,15	1,15

9. Коментар

Анализата на цената на чинење на 1m^3 огревно и техничко дрво е направена врз основа на пресметаните трошоци од работењето на ЈП “Национални шуми “ содржани во Годишната сметка за период од 01.01.-31.12.2023 година.

Цел на анализата е да се добие приближно точна слика за еден важен сегмент од работењето на подружниците, а тоа се стварните трошоци направени за извршување на основната дејност (производство на огревно и техничко дрво), искажани во вкупен износ и по единица производ.

Резултатите од анализата недвосмислено упатуваат на одредени сознанија за успешноста и економичноста во работењето на подружниците, односно за степенот на вклопување на нивните трошоци од работењето во продажната цена на основните шумски сортименти, определена според официјалниот Ценовник на ЈП “Национални шуми “.

* * *

Генерална оценка за остварената цена на чинење на 1m^3 огревно и техничко дрво во 2023 година е дека таа е сеуште повисока од просечната продажна цена, а се забележува и негативен тренд во смисла на намалување на економичноста од работењето.

а. Споредба со 2022 година

Е л е м е н т и	2022	2023	Индекс
Дрвна маса — m^3	484.320	416.768	0,86
* Огревно дрво	381.671	317.773	0,83
* Техничко дрво	102.649	98.995	0,96
Трошоци за производство — ден.	1.628.528.379	1.504.300.584	0,92
* Огревно дрво	1.308.091.386	1.170.899.387	0,89
* Техничко дрво	320.436.993	333.401.197	1,04

б. Споредба со Планот за 2023 година

Е л е м е н т и	Планирано	Остварено	% на оств.
Дрвна маса – м ³	627.269	416.768	66%
* Огревно дрво	489.705	317.773	65%
* Техничко дрво	137.564	98.995	72%
Трошоци за производство - ден.	1.805.558.660	1.504.300.584	83%
* Огревно дрво	1.420.814.424	1.170.899.387	82%
* Техничко дрво	384.744.236	333.401.197	87%

Од Табела-а – “Споредба со 2022 год.” се гледа дека произведената дрвна маса во 2023 год. е помала од истата произведена во 2022 год. за 14%, а и трошоците за производство на дрвна маса се помали за 8%, што зборува за намалување на продуктивноста од работењето. Во овој прилог оди и споредбата со Планот за 2023 год. (Табела-б) која покажува дека планираното производство на вкупна дрвна маса е остварено со 66%, додека планираните трошоци за негово производство се остварени со 83%.

Споредбените податоци за планирана и остварена цена на чинење (Таб.42 стр.113) покажува дека на ниво на ЈП планираната цена на чинење на 1м³ огревно дрво е остварена со 141,20%, а на техничкото дрво со 122,88%.Најголеми отстапувања од планираната цена на чинење се јавуваат кај следните подружници:

а. За техничко дрво

- Делчево.....659,11%
- Кочани..... 548,25%
- Струга 524,28%

- Крива Паланка..... 329,00%
- Кичево298,54%
- Пехчево.....251,87%
- Радовиш.....194,34%
- Веница.....158,74%

б. За огревно дрво

- Делчево..... 830,44%
- Струга..... 340,75%
- ДХисар.....242,85%
- Кичево.....224,39%
- Валандово.....193,61%
- Дебар.....177,99%
- Штип.....160,97%

Споредбените податоци, пак, со 2022 година (Таб.43, стр.114) покажуваат дека остварената цена на чинење на 1м³ огревно дрво во 2023 год. е повисока од минатогодишната за 18%, додека кај техничкото дрво е повисока за 7%.

Најголемо зголемување на остварената цена на чинење во споредба со минатата година се јавува кај следните подружници:

а. За техничко дрво

- Делчево.....за 751%
- Пехчево.....за 537%
- Кочани.....за 345%

6. За огревно дрво

- Тетово..... премногу во однос на планирана и остварена цена на чинење на огревното дрво
- Делчево.....за 449%
- Куманово.....за 250%

Остварената цена на чинење на 1m^3 огревно и техничко дрво кај овие подружници, е многу поголема во споредба со останатите, како резултат на тоа што со прогласувањето на Заштитените подрачја Малешево и Осоговски Планини, како и Националниот парк Шар Планина, дојде до намалување на дрвната маса планирана за стопанска намена, бидејќи во ЗП ќе се вршат само одредни мерки, а со самото тоа се намали и оствареното производство, а во остварената цена на чинење на 1m^3 огревно и техничко дрво се прикажани сите остварени трошоци кои се искажани во Годишната сметка на подружницата.

Споредбата, пак, со остварената просечна продажна цена (Таб.44, стр.115) покажува дека кај огревното дрво остварената цена на чинење е повисока за 111%, а кај техничкото дрво се забележува зголемување од 15%.

Структурата на одделните трошоци во вкупно остварените трошоци за производство на огревно и техничко дрво (Таб.40, стр.111) покажува дека најголемо учество отпаѓа на режиските трошоци (59,33% кај огревното дрво и 66,13% кај техничкото дрво). Директните трошоци учествуваат со 32,82% кај огревното и 23,18% кај техничкото дрво, додека законските обврски (проста и проширена репродукција на шуми, согласно член 94 и 95 од Законот за шуми) учествуваат со 7,84% кај огревното и 10,70% кај техничкото дрво.



V.

**ИЗВЕШТАЈ ЗА ДРУГИ АКТИВНОСТИ
ВО РАБОТЕЊЕТО НА ЈП
ВО 2023 год.**



ЈП "Национални шуми"-Скопје
Извештај за работењето за 2023 год.

Во поглед на превземените мерки и активности во тековното работење во извештајниот период, Директорот на Јавното претпријатие заедно со Управниот одбор, за остварувањето на поставените плански задачи во што поголем обем, како и нормално тековно функционирање во сите сегменти од работењето, има превземено повеќе мерки и активности, од кои позначајни се:

- Согласно Националниот акциски план за Отворено Владино Партнерство и заложбата за Проактивно објавување на информациите од јавен карактер на веб-страниците на институциите, како и членот 36 од Законот за слободен пристап до информации од јавен карактер (Сл. Весник на РСМ бр.101/2019 год.), Јавното претпријатие за стопанисување со шумите во државна сопственост Национални шуми п.о.—Скопје, на официјалната веб-страница на претпријатието го објави Годишниот извештај за информации од јавен карактер за 2023 год.

Годишниот извештај е изработен според таксативно набележаните обврски од член 36, според кој на сите побарани информации е одговорено прецизно, со податоци, коментари и карактеристики кои произлегуваат од работата на јавното претпријатие.

- Согласно објавениот Извештај на мониторингот на јавните претпријатија и акционерски друштва во државна сопственост за 2023 година, објавен од Агенцијата за заштита на правото на слободен пристап до информациите од јавен карактер, ЈП Национални шуми се наоѓа на високо шесто место и се наоѓа во групата на јавни претпријатија и АД во нашата земја со највисоко ниво на транспарентност. Сите обврски на институциите да ја направат својата работа транспарентна важат и за јавните претпријатија под надлежност на општините и Град Скопје и јавните претпријатија и акционерски друштва во државна сопственост, како иматели на информации од јавен карактер. Институциите работат во интерес на граѓаните за да обезбедат услови за нивен развој преку нивното транспарентно работење. Од таа причина, важно е граѓаните да бидат навремено и јасно информирани за сите информации од значење за јавноста, а имателите се должни на граѓаните да им овозможат пристап до тие информации.

За таа цел, Агенцијата за заштита на правото на слободен пристап до информациите од јавен карактер согласно своите надлежности спроведе мониторинг на 49 иматели, во периодот од 19 септември до 10 октомври 2023 година.

- На 28 јули се одбележа Светскиот ден на заштитата на природата, со цел ширење на свеста за природните ресурси кои се наоѓаат на нашата планета Земја и кои се основа за стабилно и продуктивно општество, особено за обезбедување на благосостојбата на сегашните и идните генерации.

Денес се соочуваме со бројни опасности за животната средина во која живееме, како што се: климатските промени, глобалното затоплување, дефорестација, намалување на

ЈП "Национални шуми"-Скопје
Извештај за работењето за 2023 год.

животната разновидност, топење на ледените површини, покачување на нивото на морињата, зголемување на загадувачите.

Сите ние зависиме од природните ресурси: вода, воздух, почва, минерали, дрвја, животни, храна, нафта, тие се основни елементи во нашиот секојдневен живот.

За да ја одржиме рамнотежата на природата, мора да им помогнеме и на различните видови да продолжат да постојат. Извештајот на Светската организација за заштита на Светската фондација за дивиот свет сугерира дека од 1970 година, притисокот што го вршиме врз планетата е двојно зголемен, а ресурсите од кои зависиме се намалени за 33%.

Во последно време се снимаат многу документарни филмови за заштита на природата кои покажуваат како се трошат ресурсите. Светскиот ден на заштита на природата треба да се слави секој ден од нашите животи, а не само на 28. јули.

- На ден 11.08.2023 година генералниот директор на ЈП Национални шуми Валентин Груевски гостуваше на Тера ТВ, во која зборуваше за актуелната забрана за движење во шума, за планираните 500 ха површина засадени со нови садници, како и за кампањата "Лето без пожари" во која учествуваат вработените од сите подружници на јавното претпријатие, заедно со припадниците на МВР и шумската полиција.
- На ден 20.09.2023 година во Скопје, во организација на Институтот за стратешки истражувања и едукација (ИСИЕ) Директорите на јавните претпријатија потпишаа Декларација за антикорупциски практики и политики. Со цел да се демонстрира политичка волја и да се даде придонес во спречувањето на корупцијата и подобрувањето на транспарентноста на јавните претпријатија, декларацијата ја потпишаа 36 директори на јавни претпријатија од целата земја. На настанот се обратија г-дин Ерик Мејер, Заменик шеф на мисијата на Амбасадата на САД во Скопје, проф. д-р Мишо Докмановиќ проектниот координатор, како и проф.д-р Дарко Спасевски национален експерт, кој претставувајќи ги главните проектни резултати и ресурсната страница, изрази увереност дека присуството и изразената поддршка од страна на директорите на јавните претпријатија ќе ги охрабри вработените и ќе ги поттикне и граѓаните и правните лица кои се корисници на услуги и добра да ги користат механизмите на заштита на укажувачи, транспарентност и отчетност, секогаш кога ќе биде потребно и ќе бидат сигурни дека некој соодветно ќе постапи по нивниот поднесок. Настанот се реализираше во рамките на проектот кој го спроведува ИСИЕ - „Поттикнување на овозможувачка средина за пријавување корупција во јавните претпријатија" и е финансиран од Амбасадата на САД. На настанот присуствуваше и директорот на ЈП Национални шуми Валентин Груевски.
- На 06.10.2023 година во хотелот Александар Палас се одржа првата министерска конференција за шумарство - „Најдобри практики и искуства во обновувањето на шумите“.

Конференцијата се одржа во соработка со Организацијата за храна и земјоделство при Обединетите нации (ФАО) и Министерството за земјоделство, шумарство и водостопанство, во партнерство со Факултет за шумарски науки, пејзажна архитектура и екоинженеринг „Ханс Ем“- Скопје, со фокус на најдобри практики и искуства во обновувањето на шумите. На конференцијата учество со свои излагања земаа и повеќе академски експерти од Северна Македонија, Бугарија, Србија и Босна и Херцеговина, кои одржаа презентации на низа клучни теми, вклучително најдобри практики во обновувањето на шумите, силвикултура и предизвици во пошумувањето, споделувајќи нови научни искуства за производството на саден материјал од шумски видови, стратегии за пошумување на голи терени, хидросеење како начин за рекултивација на деградирано земјиште и еродирани подрачја, како и производство на биомаса. Споделените искуства и практики од министерската конференција за шумарство, треба да придонесат кон уште поголем развој на шумите, позелена и здрава иднина на земјите од Западен Балкан. На конференцијата присуствуваше делегација на ЈП Национални шуми, предводена од генералниот директор Валентин Груевски.

- Во рамките на одбележувањето на Меѓународниот ден на пределите, на 29 октомври 2023 година, во Инфоцентарот на Пониква се одржа промоција на пределните вредности на заштитениот предел Осоговски Планини.

Настанот беше одбележан со изложба на фотографии „Осоговските села“, како и со планинска и велосипедска тура до планинскиот врв Панаѓур, во промоцијата беа вклучени Македонското еколошко друштво - МЕД, локални планинарски и велосипедски друштва, а организатор беше Телото за управување со заштитениот предел Осоговски Планини во состав на ЈП „Национални шуми“. Од страна на претставниците на Јавното претпријатие нагласено беше дека во изминатиот период, откако подрачјето е прогласено за заштитен предел, реализирани се поголем број активности со кои се заштитуваат и унапредуваат неговите природни, културни и сите други карактеристики.

Пред околу три години подрачјето на Осоговските Планини, заедно со Малешево, беа прогласени за заштитени предели во рамки на Програмата за зачувување на природата во Северна Македонија — излезна фаза, како проект на Швајцарската агенција за развој и соработка — SDC, координирана од „Фармахем“ од Скопје. Во рамки на проектот набавени се: пет теренски возила, лична опрема и униформи за 19 лица кои се ангажирани во ренџерската служба во заштитените предели, кои поминаа стручна обука, а обезбедени се и теренски простории, како и потребната информатичка и друга опрема.

- На 01.11.2023 година во хотелот „Холидеј Ин“ во Скопје, се одржа вториот Регионален семинар во рамките на “Проектот за градење на капацитети за екосистемски-базирано намалување на ризици од катастрофи (Есо-DRR)”, поддржан од Агенцијата за меѓународна соработка на Јапонија — ЈИСА. На семинарот освен учесниците од Македонија присуствуваа Н.Е. Оцука Казуја, амбасадор на Јапонија во Република Северна Македонија, г-дин Хидео Нода,

заменик директор, како и други високи претставници од главната дирекција на ЈИЦА од Токио, г-дин Тору Инада, главен советник на Еко-ДРР проектот, како и учесници од Босна и Херцеговина, Косово, Србија и Црна Гора. Преку овој проект во Република Северна Македонија беа применети теоретски и практични мерки од концептот на екосистемски-базирано намалување на ризици од катастрофи (Есо-DRR), со крајна цел да се намали интензитетот и фреквентноста на природни непогоди, како што се поројните поплави, лизгање на земјиштето и ерозија на почвата, кои со децении наназад предизвикуваат големи физички штети, социо-економски последици и доведуваат до тешка деградација на природната средина. На семинарот директорот на ЈП Национални шуми Валентин Груевски му врачи плакета и благодарница на г-дин Хидео Нода, заменик директор на главната дирекција на ЈИЦА од Токио за долгогодишната плодна соработка.

- На ден 14.11.2023 година, во просториите на Министерството за земјоделство, шумарство и водостопанство, беше презентиран прелиминарниот извештај за период од 08.03.2023 до 09.09.2023 година од проектот на Европската унија за "Поддршка на реформите во шумарството во Република Северна Македонија". Извештајот беше презентиран пред Nievergelt Rafael од канцеларијата на ЕУ во Република Северна Македонија. На презентацијата освен претставници на ЈП Национални шуми, присуствуваа и претставници од Министерство за земјоделство, шумарство и водостопанство, Центар за управување со кризи, Шумарски факултет и Дирекција за заштита и спасување.
- На ден 24.11.2023 година во рамките на предвидените активности во Планот за управување со Заштитен предел Осоговски планини и Заштитен предел Малешево, во просториите на Македонското еколошко друштво беше спроведена обука за членовите на Телото за управување на двата заштитени предели. Целта на обуката беше јакнење на знаењата на претставниците од двата Заштитени предели за изработка на Годишен извештај за 2023 година и Годишна програма за 2024 година. На состанокот се дискутираше и за справување со предизвиците при спроведување на предвидените активности и начинот на решавање и постапување по истите во наредниот период.
- На ден 06.12.2023 година во просториите на Министерството за земјоделство, шумарство и водостопанство, министерот Љупчо Николовски одржа средба со американскиот експерт Фил Хуф, на која беше разговарано и добиени се одлични препораки за развој на шумарскиот сектор во министерството, но и препораки за полесно справување со криминалот и несовесното уништување на шумите. Особено е важно подигнувањето на јавната свест кај луѓето за важноста на шумите. Своето искуство Хуф преку повеќе обуки го пренесе на Шумската полиција, инспекторатот за шумарство, студентите на Шумарскиот Факултет и јавните обвинители. Главен фокус во 2023 година беше пошумувањето и

обновата на опожарените подрачја. Шумите мораме да ги чуваме и развиваме сите заедно, бидејќи тие се нашето природно богатство.

➤ Одбележан Меѓународниот ден на планината 2023 година:

Меѓународниот ден на планината влече корени уште од 1992 година со усвојувањето на Поглавјето 13 од Агендата 21 „Управување со крвкни екосистеми: одржлив планински развој“ на Конференцијата на Обединетите нации за животна средина и развој. Зголеменото внимание на важноста на планините е наведено на Генералното собрание на Обединетите нации, кога 2002 година е прогласена за Меѓународна година на планините. По тој повод, Генералното собрание на Обединетите Нации одреди 11 декември секоја година од 2003 година да се прославува како „Меѓународен ден на планината“.

Темата за Меѓународниот ден на планината за 2023 година е обновување на планинските екосистеми и има за цел да се зголеми свеста за релевантноста на планинските екосистеми. Овогодешната тема е избрана заради целосно вклучување на планините во Декадата на ОН за обнова на екосистемите 2021–2030 година, предводена од Организацијата за храна и земјоделство на ОН и Програмата на ОН за животна средина. Декадата оди во насока на научно истражување и финансиски ресурси за значително да се зголеми реставрацијата и да се спречи понатамошна деградација на планинските екосистеми.